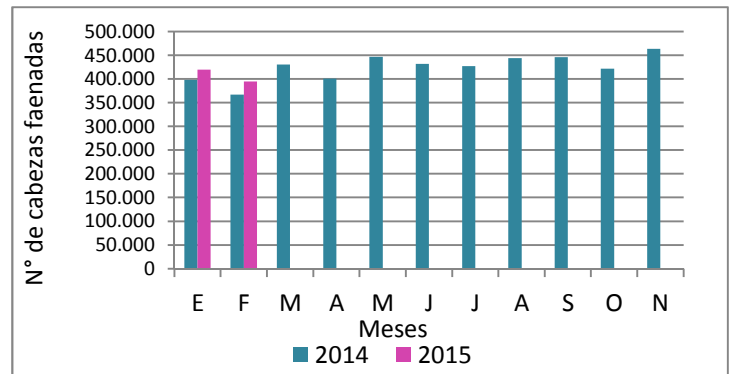




FAENA PORCINA - Cabezas*

| Mes/Año | 2014 | 2015 | Variación % 15/14 |
|--------------|-----------|---------|-------------------|
| Enero | 398.208 | 419.558 | 5,36 |
| Febrero | 367.192 | 394.690 | 7,49 |
| Marzo | 430.707 | | |
| Abril | 400.829 | | |
| Mayo | 446.633 | | |
| Junio | 432.264 | | |
| Agosto | 427.505 | | |
| Septiembre | 443.929 | | |
| Octubre | 446.474 | | |
| Noviembre | 421.620 | | |
| Diciembre | 463.939 | | |
| Subtotal Feb | 765.400 | 814.248 | |
| Total Año | 5.110.083 | | |

Fuente: MINAGRI con datos de Gestión Estratégica de la Información de la Dirección de Control de Gestión Comercial y SENASA.

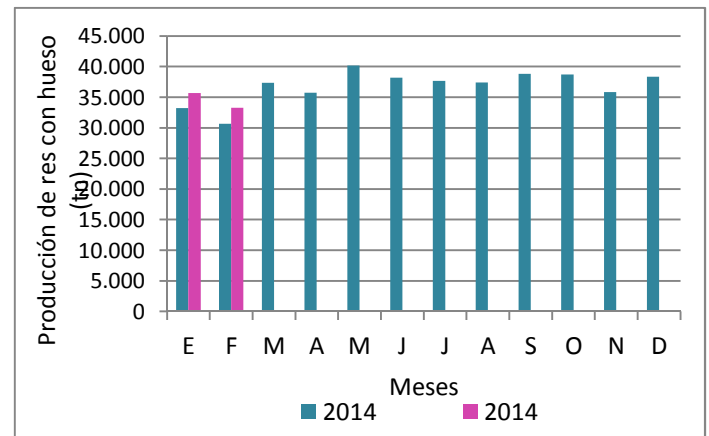


Fuente: MINAGRI con datos de Gestión Estratégica de la Información de la Dirección de Control de Gestión Comercial y SENASA.

PRODUCCIÓN (Toneladas de res c/hueso) *

| Mes/año | 2013 | 2014 | 2015 | Variación % 15/14 |
|--------------|---------|---------|--------|-------------------|
| Enero | 30.465 | 33.222 | 35.683 | 7,41 |
| Febrero | 28.333 | 30.635 | 33.249 | 8,53 |
| Marzo | 32.429 | 37.329 | | |
| Abril | 35.569 | 35.714 | | |
| Mayo | 37.041 | 40.157 | | |
| Junio | 33.429 | 38.165 | | |
| Julio | 37.919 | 37.685 | | |
| Agosto | 36.211 | 37.398 | | |
| Septiembre | 35.668 | 38.835 | | |
| Octubre | 36.865 | 38.696 | | |
| Noviembre | 34.253 | 35.859 | | |
| Diciembre | 38.261 | 38.331 | | |
| Subtotal Feb | 58.798 | 63.857 | 68.932 | |
| Total Año | 402.040 | 402.040 | | |

Fuente: MINAGRI con datos del SENASA y Gestión Estratégica de la Información.

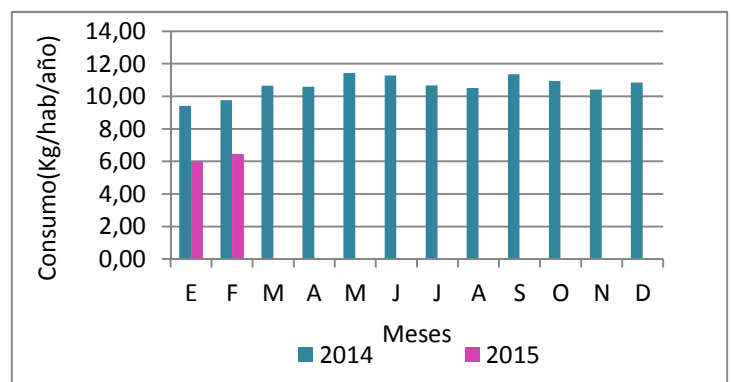


Fuente: MINAGRI con datos del SENASA y Gestión Estratégica de la Información.

CONSUMO (kg/hab/año)*

| Mes/Año | 2013 | 2014 | 2015 | Variación% 15/14 |
|----------------------------|-------|-------|-------|------------------|
| Enero | 9,21 | 9,41 | 9,98 | 6,01 |
| Febrero | 9,45 | 9,76 | 10,39 | 6,46 |
| Marzo | 9,77 | 10,64 | | |
| Abril | 11,20 | 10,59 | | |
| Mayo | 10,85 | 11,44 | | |
| Junio | 10,07 | 11,27 | | |
| Julio | 11,06 | 10,67 | | |
| Agosto | 10,52 | 10,52 | | |
| Septiembre | 10,70 | 11,35 | | |
| Octubre | 10,70 | 10,95 | | |
| Noviembre | 10,13 | 10,42 | | |
| Diciembre | 11,00 | 10,84 | | |
| Promedio al mes de Febrero | 9,33 | 9,59 | 10,18 | |
| DIF. AÑO ANT. (%) | 21,52 | 2,50 | | |

Fuente: MINAGRI con datos de Gestión Estratégica de la Información de la Dirección de Control de Gestión Comercial, SENASA e INDEC.



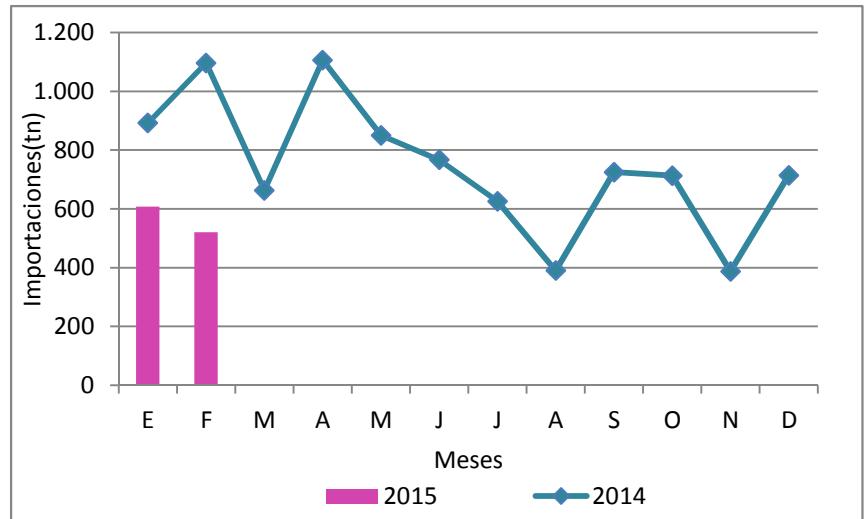
Fuente: MINAGRI con datos de Gestión Estratégica de la Información de la Dirección de Control de Gestión Comercial, SENASA e INDEC.

* La información detallada en el documento es provisoria y se encuentra sujeta a modificaciones.



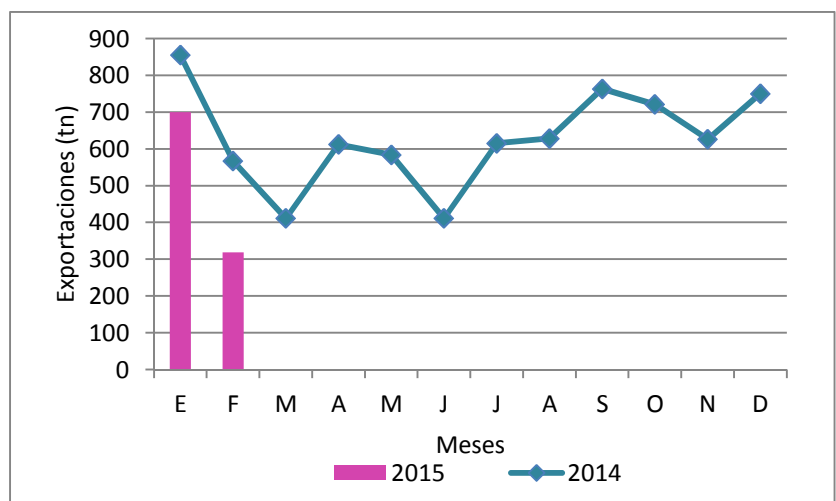
IMPORTACIONES PORCINAS

| Importaciones Porcinas | | |
|------------------------|-------|-------|
| AÑOS 2013-2014 | | |
| AÑO | 2014 | 2015 |
| MES/AÑO | Tn | Tn |
| Enero | 892 | 607 |
| Febrero | 1.096 | 520 |
| Marzo | 663 | |
| Abril | 1.106 | |
| Mayo | 850 | |
| Junio | 767 | |
| Julio | 626 | |
| Agosto | 390 | |
| Septiembre | 725 | |
| Octubre | 713 | |
| Noviembre | 387 | |
| Diciembre | 714 | |
| Subtotal Feb | 1.988 | 1.127 |
| Acumulado Año | 8.929 | 1.127 |



EXPORTACIONES PORCINAS

| Exportaciones Porcinas | | | |
|-------------------------|-------|-------|-------|
| Años 2012 - 2013 - 2014 | | | |
| AÑO | 2013 | 2014 | 2015 |
| MES | Tn | Tn | Tn |
| Enero | 522 | 855 | 700 |
| Febrero | 476 | 567 | 319 |
| Marzo | 549 | 411 | |
| Abril | 390 | 612 | |
| Mayo | 545 | 584 | |
| Junio | 425 | 411 | |
| Julio | 819 | 615 | |
| Agosto | 538 | 628 | |
| Septiembre | 475 | 763 | |
| Octubre | 397 | 721 | |
| Noviembre | 782 | 626 | |
| Diciembre | 516 | 750 | |
| Subtotal Feb | 998 | 1.422 | 1.019 |
| Acumulado Año | 6.434 | 7.543 | 1.019 |



Fuente: MINAGRI con datos del SENASA.



PRECIO CERDO EN PIE ARGENTINA

| Precios Cerdo en pie en Argentina(\$/Kg) | | |
|--|-------------------------------|--|
| Semanas 2014 | Capón General Prom. Ponderado | |
| | Promedio | Máximo |
| 12 | 13,66 | 16,89 |
| 11 | 13,53 | 17,05 |
| 10 | 13,45 | 17,08 |
| 9 | 13,72 | 17,22 |
| 8 | 13,13 | 17,02  |
| 7 | 14,11 | 17,62  |

Semana 12: 16/03/2015 al 22/03/2015

Fuente: MINAGRI con datos del Sistema Informativo de Precios Porcinos

PRECIO CERDO EN PIE INTERNACIONAL

| Precio cerdo en pie Internacional | | | |
|-----------------------------------|-----------|--------|-------|
| PAÍS | Argentina | Brasil | Chile |
| 2014 | u\$/kg | | |
| E | 1,98 | 1,58 | S/D |
| F | 1,97 | 1,16 | S/D |
| M | | | |
| A | | | |
| M | | | |
| J | | | |
| J | | | |
| A | | | |
| S | | | |
| O | | | |
| N | | | |
| D | | | |

Argentina: Precios capón gral. Máx. promedio ponderado