

BOLETÍN PORCINO

COMERCIO EXTERIOR. Diciembre 2016



Ministerio de Agroindustria
Presidencia de la Nación



BOLETÍN PORCINO

COMERCIO EXTERIOR. Diciembre 2016

IMPORTACIONES:

Importaciones Porcinas. Años 2015 - 2016				
AÑO	2015	2016	Dif.Tn. Mes ant.	Dif.Tn. 2016/2015
MES	Tn	Tn	%	%
E	850	1.553	1,3	82,8
F	571	1.578	1,6	176,4
M	805	2.544	61,2	216,0
A	1.353	1.974	-22,4	45,9
M	738	1.523	-22,8	106,4
J	1.046	1.396	-8,3	33,5
J	1.000	1.653	18,4	65,3
A	886	2.167	31,1	144,6
S	835	2.928	35,1	250,7
O	1.420	2.952	0,8	107,9
N	1.242	3.718	25,9	199,4
D	1.533	3.109	-16,4	102,8
Total año	12.279	27.096		121

Importaciones- Carnes Frescas Porcinas			
MES	2015	2016	VAR.16/15 %
E	835	1.520	82
F	536	1.456	172
M	801	2.299	187
A	1.276	1.805	41
M	738	1.372	86
J	1.003	1.321	32
J	928	1.550	67
A	825	2.059	150
S	788	2.857	263
O	1.303	2.778	113
N	1.164	3.389	191
D	1.396	2.927	110
Total año	11.593	25.333	119

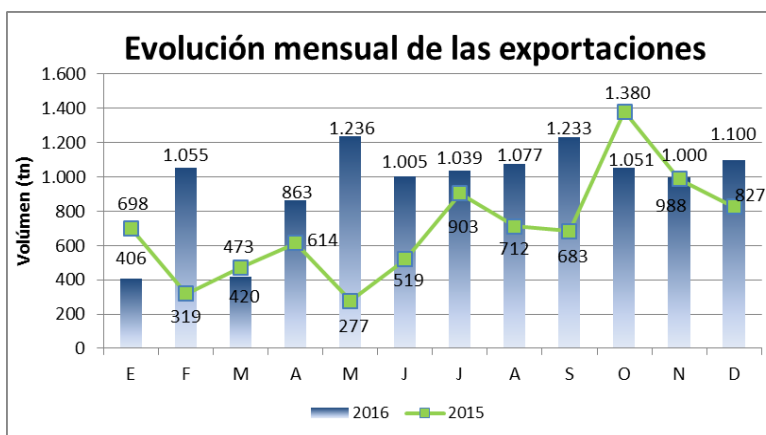
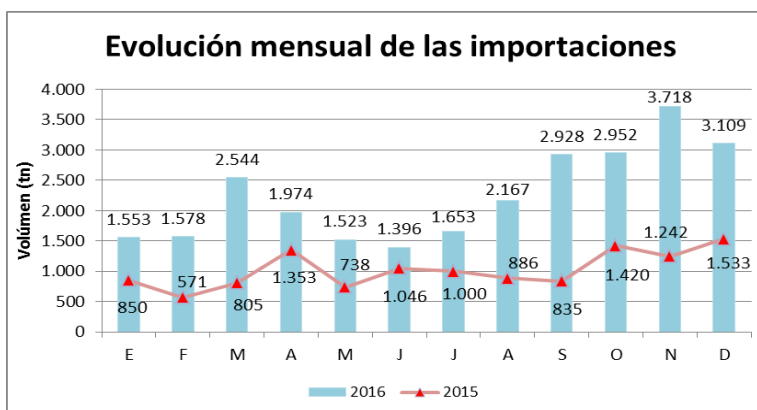




EXPORTACIONES:


Exportaciones Porcinas. Años 2015 - 2016				
AÑO	2015	2016	Dif.Tn. Mes ant.	Dif.Tn. 2016/2015
MES	Tn	Tn	%	%
E	698	406	-50,9	-41,8
F	319	1.055	159,9	230,7
M	473	420	-60,2	-11,2
A	614	863	105,5	40,6
M	277	1.236	43,2	346,2
J	519	1.005	-18,7	93,6
J	903	1.039	9,5	21,8
A	712	1.077	3,7	51,3
S	683	1.233	14,5	80,5
O	1.380	1.051	-14,8	-23,8
N	988	1.000	-4,9	1,2
D	827	1.100	10,0	33,0
Total año	8.393	11.485		36,84

Diciembre/2016 es estimado



Fuente: MINAGRO con datos del SENASA y ADUANA





BOLETÍN PORCINO

COMERCIO EXTERIOR. Diciembre 2016

