

BOLETÍN PORCINO

COMERCIO EXTERIOR. Septiembre 2016



Ministerio de Agroindustria
Presidencia de la Nación



BOLETÍN PORCINO

COMERCIO EXTERIOR. Septiembre 2016

IMPORTACIONES:

Importaciones Porcinas. Años 2015 - 2016				
AÑO	2015	2016	Dif.Tn. Mes ant.	Dif.Tn. 2016/2015
MES	Tn	Tn	%	%
E	850	1.553	1,3	82,8
F	571	1.578	1,6	176,4
M	805	2.544	61,2	216,0
A	1.353	1.974	-22,4	45,9
M	738	1.523	-22,8	106,4
J	1.046	1.396	-8,3	33,5
J	1.000	1.653	18,4	65,3
A	886	2.167	31,1	144,6
S	835	2.928	35,1	250,7
O	1.420			
N	1.242			
D	1.533			
Subtotal septiembre	8.084	17.317		114
Acumulado año	12.279	17.317		

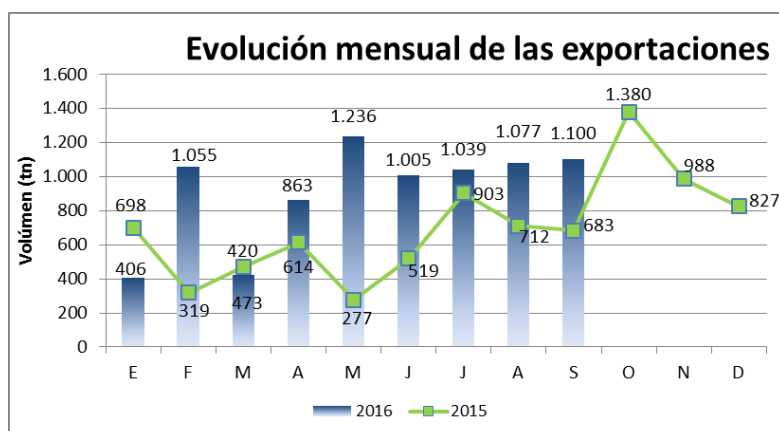
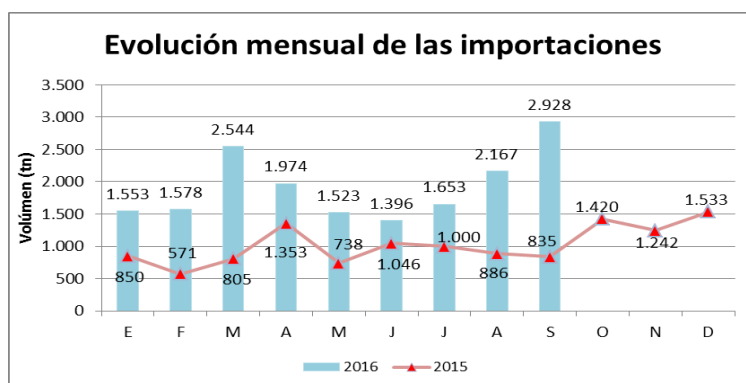
Importaciones- Carnes Frescas Porcinas			
MES	2015	2016	VAR.16/15 %
E	835	1.520	82
F	536	1.456	172
M	801	2.299	187
A	1.276	1.805	41
M	738	1.372	86
J	1.003	1.321	32
J	928	1.550	67
A	825	2.059	150
S	788	2.857	263
O	1.303		
N	1.164		
D	1.396		
Subtotal septiembre	7.730	16.239	110
Total año	11.593		






EXPORTACIONES:

Exportaciones Porcinas. Años 2015 - 2016				
AÑO	2015	2016	Dif.Tn. Mes ant.	Dif.Tn. 2016/2015
MES	Tn	Tn	%	%
E	698	406	-50,9	-41,8
F	319	1.055	159,9	230,7
M	473	420	-60,2	-11,2
A	614	863	105,5	40,6
M	277	1.236	43,2	346,2
J	519	1.005	-18,7	93,6
J	903	1.039	9,5	21,8
A	712	1.077	3,7	51,3
S	683	1100	2,1	61,1
O	1.380			
N	988			
D	827			
Subtotal septiembre	5.198	8.201		57,77
Acumulado año	8.393	8.201		



Fuente: MINAGRO con datos del SENASA y ADUANA





BOLETÍN PORCINO

COMERCIO EXTERIOR. Septiembre 2016

