

# BOLETÍN PORCINO

COMERCIO EXTERIOR. Noviembre 2017



Ministerio de Agroindustria  
Presidencia de la Nación

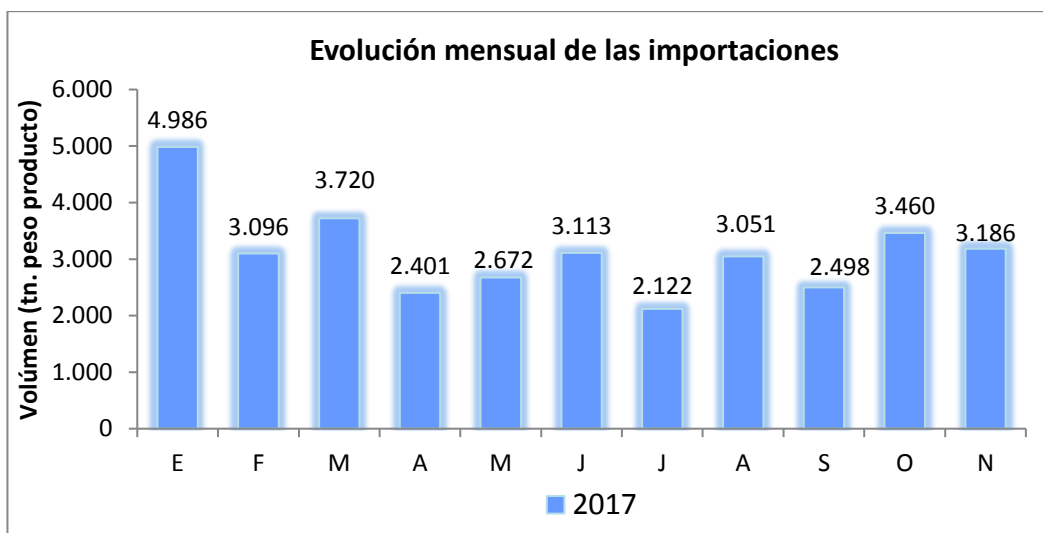


# BOLETÍN PORCINO

## COMERCIO EXTERIOR. Noviembre 2017

### IMPORTACIONES:

Importaciones Totales Porcinas (Tn. Peso producto). Años 2016 - 2017				
AÑO	2016	2017	Variación Intermensual	Variación Interanual
MES	Tn. Peso producto	Tn. Peso producto	%	%
E	1.786	4.986	36,4	179,2
F	1.766	3.096	-37,9	75,4
M	2.676	3.720	20,1	39,0
A	2.174	2.401	-35,5	10,4
M	1.655	2.672	11,3	61,4
J	1.506	3.113	16,5	106,7
J	1.824	2.122	-31,8	16,3
A	2.459	3.051	43,8	24,1
S	3.185	2.498	-18,1	-21,6
O	3.188	3.460	38,5	8,5
N	3.869	3.186	-7,9	-17,7
D	3.655			
<b>Subtotal Noviembre</b>	<b>26.088</b>	<b>34.305</b>		<b>31,5</b>
<b>Acumulado Año</b>	<b>29.743</b>	<b>34.305</b>		



**Fuente:** Área Porcinos. Dirección de Porcinos, Aves de Granja y No Tradicionales con datos de INDEC.

\*Incluye menudencias y vísceras





Importaciones Porcinas (Tn res con hueso). Años 2016 - 2017				
AÑO	2016	2017	Variación Intermensual	Variación Interanual
MES	Tn. Res con hueso	Tn. Res con hueso	%	%
E	1.985	5.989	32,8	201,8
F	1.979	3.564	-40,5	80,1
M	3.173	4.569	28,2	44,0
A	2.490	2.901	-36,5	16,5
M	1.913	3.114	7,3	62,7
J	1.779	3.785	21,6	112,7
J	2.079	2.510	-33,7	20,7
A	2.738	3.631	44,7	32,6
S	3.798	3.077	-15,3	-19,0
O	3.759	4.217	37,0	12,2
N	4.685	3.738	-11,4	-20,2
D	4.510			
<b>Subtotal Noviembre</b>	<b>30.379</b>	<b>41.095</b>		<b>35,3</b>
<b>Acumulado Año</b>	<b>34.889</b>	<b>41.095</b>		

**Fuente:** Área Porcinos. Dirección de Porcinos, Aves de Granja y No Tradicionales con datos de INDEC.  
\*Se consideran las posiciones arancelarias destinadas al consumo nacional.

Importaciones- Carnes Frescas Porcinas (Tn. Peso producto). Años 2016 - 2017			
MES	2016	2017	Variación Interanual
E	1.520	4.426	191
F	1.456	2.536	74
M	2.299	3.373	47
A	1.805	2.108	17
M	1.372	2.216	62
J	1.321	2.735	107
J	1.550	1.804	16
A	2.059	2.715	32
S	2.857	2.239	-22
O	2.778	3.081	11
N	3.389	2.689	-21
D	2.927		
<b>Subtotal Noviembre</b>	<b>22.406</b>	<b>29.922</b>	<b>34</b>
<b>Total Año</b>	<b>25.333</b>		

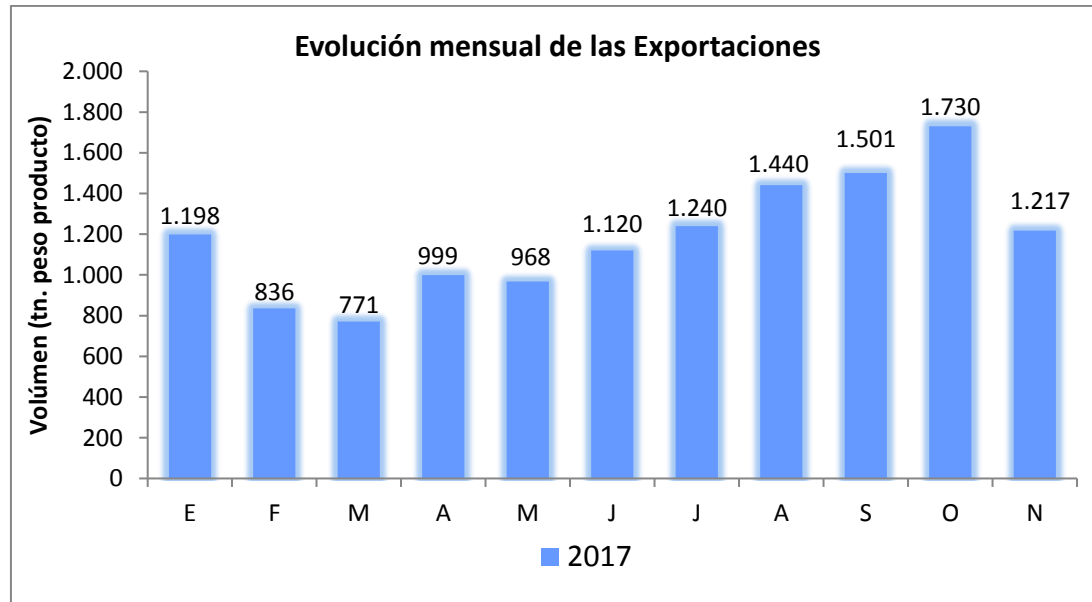
**Fuente:** Área Porcinos. Área Porcinos. Dirección de Porcinos, Aves de Granja y No Tradicionales con datos de INDEC.





## EXPORTACIONES:

Exportaciones Totales Porcinas (Tn. Peso producto). Años 2016 - 2017				
AÑO	2016	2017	Variación	Variación
MES	Tn. Peso producto	Tn. Peso producto	Intermensual	Interanual
			%	%
E	974	1.198	43,7	23,0
F	647	836	-30,2	29,2
M	802	771	-7,7	-3,9
A	939	999	29,6	6,4
M	985	968	-3,1	-1,6
J	848	1.120	15,7	32,2
J	1.137	1.240	10,7	9,0
A	1.310	1.440	16,1	9,9
S	1.188	1.501	4,2	26,3
O	1.250	1.730	15,2	38,4
N	990	1.217	-29,7	22,9
D	833			
<b>Subtotal Noviembre</b>	<b>11.070</b>	<b>13.022</b>		<b>17,63</b>
<b>Acumulado Año</b>	<b>11.904</b>	<b>13.022</b>		



**Fuente:** Área Porcinos. Dirección de Porcinos, Aves de Granja y No Tradicionales con datos de INDEC.

\*Incluye menudencias y vísceras






Exportaciones Porcinas (Tn. Res con hueso). Años 2016 - 2017				
AÑO	2016	2017	Variación Intermensual	Variación Interanual
MES	Tn. Res con hueso	Tn. Res con hueso	%	%
E	127	132	56,3	4,1
F	111	93	-29,9	-16,6
M	78	145	56,0	85,2
A	187	88	-39,0	-52,9
M	214	186	111,4	-13,0
J	273	246	31,9	-9,8
J	324	334	35,8	3,2
A	335	493	47,6	47,2
S	195	509	3,2	160,5
O	233	689	35,5	195,2
N	138	291	-57,8	111,0
D	85			
<b>Subtotal Noviembre</b>	<b>2.215</b>	<b>3.205</b>		<b>44,72</b>
<b>Acumulado Año</b>	<b>2.299</b>	<b>3.205</b>		

**Fuente:** Área Porcinos. Dirección de Porcinos, Aves de Granja y No Tradicionales con datos de INDEC.  
\*Se consideran las posiciones arancelarias destinadas al consumo nacional.

Exportaciones - Carnes Frescas Porcinas (Tn. Peso producto). Años 2016 - 2017			
MES	2016	2017	Variación Interanual
E	0	29	3.100
F	0	11	1.100
M	0	32	3.600
A	82	58	-29
M	59	83	41
J	106	101	-5
J	82	185	126
A	92	276	200
S	31	274	784
O	54	409	657
N	19	136	616
D	2		
<b>Subtotal Noviembre</b>	<b>525</b>	<b>1.594</b>	<b>204</b>
<b>Total Año</b>	<b>527</b>		

**Fuente:** Área Porcinos. Área Porcinos. Dirección de Porcinos, Aves de Granja y No Tradicionales con datos de INDEC.





# BOLETÍN PORCINO

COMERCIO EXTERIOR. Noviembre 2017

