

BOLETÍN PORCINO

COMERCIO EXTERIOR. Septiembre 2017



Ministerio de Agroindustria
Presidencia de la Nación

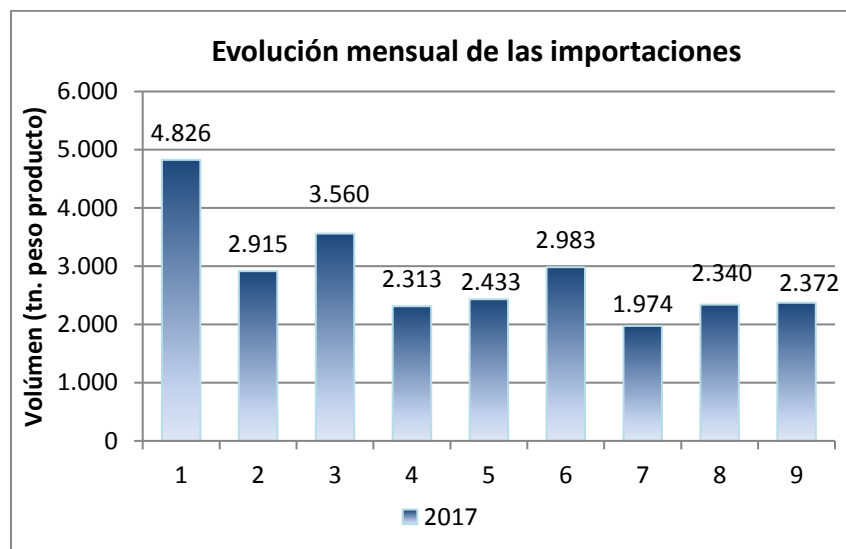


BOLETÍN PORCINO

COMERCIO EXTERIOR. Septiembre 2017

IMPORTACIONES:

Importaciones Totales Porcinas (Tn. Peso producto). Años 2016 - 2017				
AÑO	2016	2017	Variación	Variación
MES	Tn. Peso producto	Tn. Peso producto	Intermensual	Interanual
			%	%
E	1.553	4.826	32,0	210,7
F	1.578	2.915	-39,6	84,7
M	2.544	3.560	22,1	39,9
A	1.974	2.313	-35,0	17,1
M	1.523	2.433	5,2	59,8
J	1.396	2.983	22,6	113,7
J	1.653	1.974	-33,8	19,4
A	2.167	2.340	18,5	8,0
S	2.928	2.372	1,4	-19,0
O	2.952			
N	3.718			
D	3.655			
Subtotal Septiembre	17.317	25.715		48,5
Acumulado Año	27.642	25.715		



Fuente: Área Porcinos. Dirección de Porcinos, Aves de Granja y No Tradicionales con datos de INDEC.

*Incluye menudencias y vísceras





Importaciones Porcinas (Tn res con hueso). Años 2016 - 2017				
AÑO	2016	2017	Variación	Variación
MES	Tn. Res con hueso	Tn. Res con hueso	Intermensual	Interanual
			%	%
E	1.985	5.989	32,8	201,8
F	1.979	3.564	-40,5	80,1
M	3.177	4.569	28,2	43,8
A	2.491	2.826	-38,1	13,5
M	1.913	3.114	10,2	62,7
J	1.779	3.816	22,5	114,4
J	2.079	2.512	-34,2	20,8
A	2.738	3.023	20,3	10,4
S	3.798	3.077	1,8	-19,0
O	3.759			
N	4.685			
D	4.510			
Subtotal Septiembre	21.940	32.490		48
Acumulado Año	34.893	32.490		

Fuente: Área Porcinos. Dirección de Porcinos, Aves de Granja y No Tradicionales con datos de INDEC.
*Se consideran las posiciones arancelarias destinadas al consumo nacional.

Importaciones- Carnes Frescas Porcinas (Tn. Peso producto). Años 2016 - 2017			
MES	2016	2017	Variación
			Interanual
E	1.520	4.426	191
F	1.456	2.536	74
M	2.299	3.373	47
A	1.805	2.108	17
M	1.372	2.216	62
J	1.321	2.758	109
J	1.550	1.804	16
A	2.059	2.715	32
S	2.857	2.239	-22
O	2.778		
N	3.389		
D	2.927		
Subtotal Septiembre	16.239	24.175	49
Total Año	25.333		

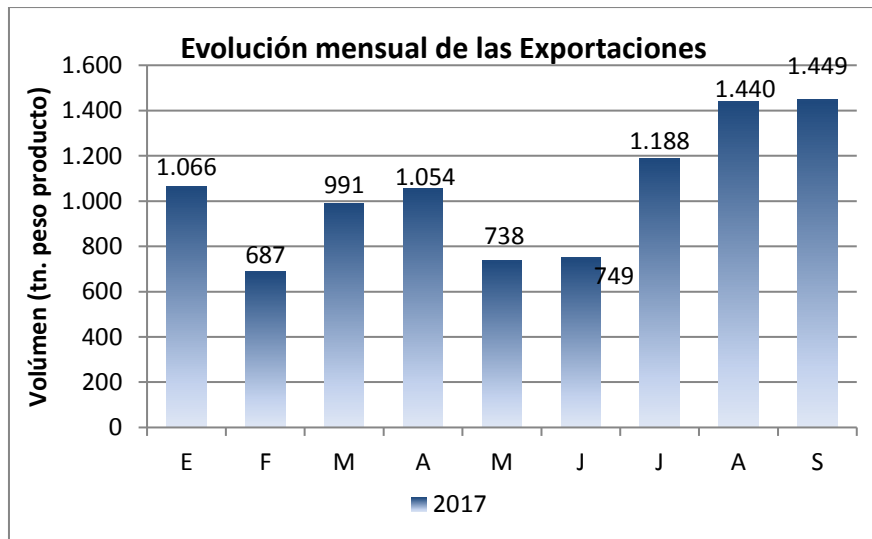
Fuente: Área Porcinos. Área Porcinos. Dirección de Porcinos, Aves de Granja y No Tradicionales con datos de INDEC.





EXPORTACIONES:

Exportaciones Totales Porcinas (Tn. Peso producto). Años 2016 - 2017				
AÑO	2016	2017	Variación	Variación
MES	Tn. Peso producto	Tn. Peso producto	Intermensual	Interanual
			%	%
E	974	1.066	27,9	9,4
F	647	687	-35,5	6,2
M	802	991	44,3	23,5
A	939	1.054	6,3	12,2
M	985	738	-30,0	-25,0
J	848	749	1,5	-11,6
J	1.137	1.188	58,6	4,5
A	1.310	1.440	21,2	9,9
S	1.188	1.449	0,6	21,9
O	1.250			
N	990			
D	833			
Subtotal Septiembre	8.831	9.362		6,02
Acumulado Año	11.904	9.362		



Fuente: Área Porcinos. Dirección de Porcinos, Aves de Granja y No Tradicionales con datos de INDEC.

*Incluye menudencias y vísceras





Exportaciones Porcinas (Tn. Res con hueso). Años 2016 - 2017				
AÑO	2016	2017	Variación Intermensual	Variación Interanual
MES	Tn. Res con hueso	Tn. Res con hueso	%	%
E	127	136	60,8	7,1
F	111	89	-34,6	-19,9
M	78	161	81,2	106,5
A	187	103	-36,1	-44,9
M	214	156	51,6	-27,1
J	273	174	11,3	-36,2
J	324	335	92,5	3,3
A	335	494	47,7	47,6
S	195	509	3,0	160,7
O	233			
N	138			
D	85			
Subtotal Septiembre	1.843	2.157		16,99
Acumulado Año	2.299	2.157		


Fuente: Área Porcinos. Dirección de Porcinos, Aves de Granja y No Tradicionales con datos de INDEC.

*Se consideran las posiciones arancelarias destinadas al consumo nacional.

Exportaciones - Carnes Frescas Porcinas (Tn. Peso producto). Años 2016 - 2017			
MES	2016	2017	Variación Interanual
E	0	31	3.100
F	0	11	1.100
M	0	36	3.600
A	82	57	-30
M	59	79	34
J	106	74	-30
J	82	185	126
A	92	276	200
S	31	274	784
O	54		
N	19		
D	2		
Subtotal Septiembre	452	1.023	126
Total Año	527		

Fuente: Área Porcinos. Área Porcinos. Dirección de Porcinos, Aves de Granja y No Tradicionales con datos de INDEC.





BOLETÍN PORCINO

COMERCIO EXTERIOR. Septiembre 2017

