

BOLETÍN PORCINO

COMERCIO EXTERIOR. Febrero 2017



Ministerio de Agroindustria
Presidencia de la Nación



BOLETÍN PORCINO

COMERCIO EXTERIOR. Febrero 2017

IMPORTACIONES:

Importaciones Totales Porcinas (Tn. Peso producto). Años 2016 - 2017				
AÑO	2016	2017	Dif. Tn. Mes ant.	Dif. Tn. 2017/2016
MES	(Tn. Peso producto)	(Tn. Peso producto)	%	%
E	1.553	4.826	32,0	210,7
F	1.578	2.915	-39,6	84,7
M	2.544			
A	1.974			
M	1.523			
J	1.396			
J	1.653			
A	2.167			
S	2.928			
O	2.952			
N	3.718			
D	3.655			
Subtotal feb.	3.131	7.741		147,2
Acumulado Año	27.642	7.741		

Fuente: Área Porcinos. Dirección de Porcinos, Aves de Granja y No Tradicionales con datos de INDEC. *Incluye menudencias y vísceras

Importaciones Porcinas (Tn res con hueso). Años 2016 - 2017				
AÑO	2016	2017	Dif. Tn. Mes ant.	Dif. Tn. 2017/2016
MES	Tn. Res con hueso	Tn. Res con hueso	%	%
E	1.985	5.989	32,8	201,8
F	1.979	3.564	-40,5	80,1
M	3.177			
A	2.491			
M	1.913			
J	1.779			
J	2.079			
A	2.738			
S	3.798			
O	3.759			
N	4.685			
D	4.510			
Subtotal feb	3.964	9.553		141
Acumulado Año	34.893	9.553		

Fuente: Área Porcinos. Dirección de Porcinos, Aves de Granja y No Tradicionales con datos de INDEC. *Se consideran las posiciones arancelarias destinadas al consumo nacional.

Importaciones- Carnes Frescas Porcinas (Tn. Peso producto). Años 2016 - 2017			
MES	2016	2017	VAR.17/16 %
E	1.520	4.426	191
F	1.456	2.536	74
M	2.299		
A	1.805		
M	1.372		
J	1.321		
J	1.550		
A	2.059		
S	2.857		
O	2.778		
N	3.389		
D	2.927		
Subtotal feb	2.976	6.962	134
Total Año	25.333		

Fuente: Área Porcinos. Dirección de Porcinos, Aves de Granja y No Tradicionales con datos de INDEC.





EXPORTACIONES:

Exportaciones Totales Porcinas (Tn. Peso producto). Años 2016 - 2017				
AÑO MES	2016	2017	Dif. Tn. Mes ant. %	Dif. Tn. 2017/2016 %
	(Tn. Peso producto)	(Tn. Peso producto)		
E	974	1.066	27,9	9,4
F	647	687	-35,5	6,2
M	802			
A	939			
M	985			
J	848			
J	1.137			
A	1.310			
S	1.188			
O	1.250			
N	990			
D	833			
Subtotal feb.	1.621	1.753		8,16
Acumulado Año	11.904	1.753		

Fuente: Área Porcinos. Dirección de Porcinos, Aves de Granja y No Tradicionales con datos de INDEC. *Incluye menudencias y vísceras

Exportaciones Porcinas (Tn. Res con hueso). Años 2016 - 2017				
AÑO MES	2016	2017	Dif. Tn. Mes ant. %	Dif. Tn. 2017/2016 %
	Tn. Res con hueso	Tn. Res con hueso		
E	127	136	60,8	7,1
F	111	89	-34,6	-19,9
M	78			
A	187			
M	214			
J	273			
J	324			
A	335			
S	195			
O	233			
N	138			
D	85			
Subtotal feb.	238	225		-5,48
Acumulado Año	2.299	225		

Fuente: Área Porcinos. Dirección de Porcinos, Aves de Granja y No Tradicionales con datos de INDEC. *Se consideran las posiciones arancelarias destinadas al consumo nacional.

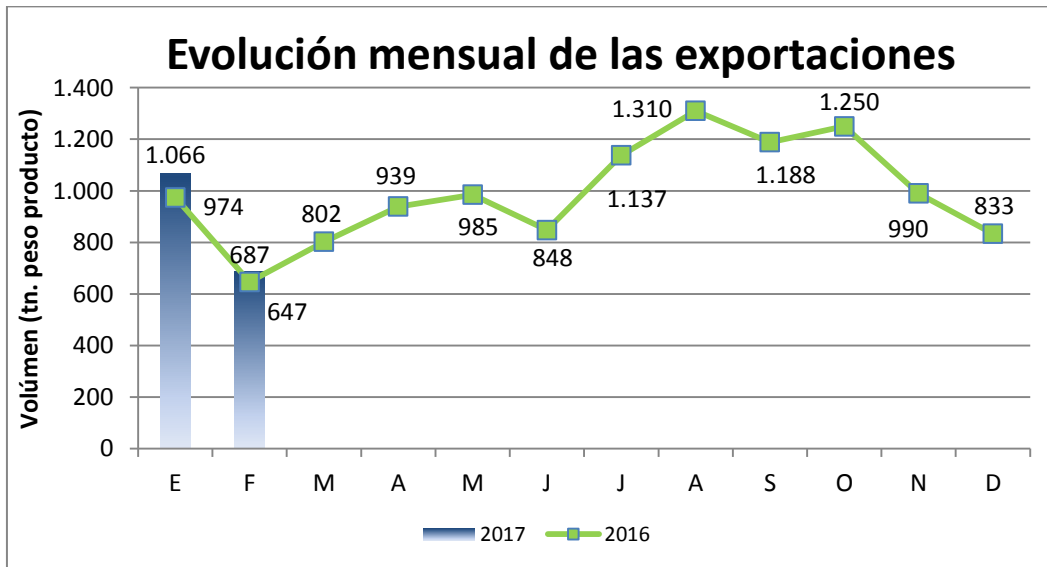
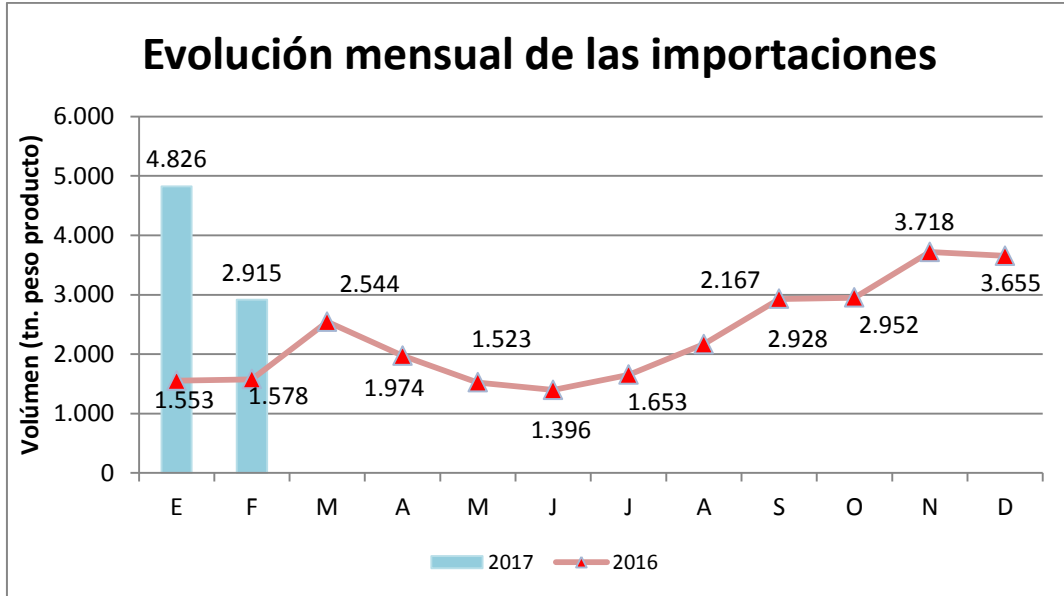
Exportaciones - Carnes Frescas Porcinas (Tn. Peso producto). Años 2016 - 2017			
MES	2016	2017	VAR.17/16 %
E	0	31	3.100
F	0	11	1.100
M	0		
A	82		
M	59		
J	106		
J	82		
A	92		
S	31		
O	54		
N	19		
D	2		
Subtotal feb	0	42	4.200
Total Año	527		


Fuente: Área Porcinos. Dirección de Porcinos, Aves de Granja y No Tradicionales con datos de INDEC.





GRÁFICOS:





BOLETÍN PORCINO

COMERCIO EXTERIOR. Febrero 2017

