

BOLETÍN PORCINO

FAENA, PRODUCCIÓN Y CONSUMO. Diciembre 2017

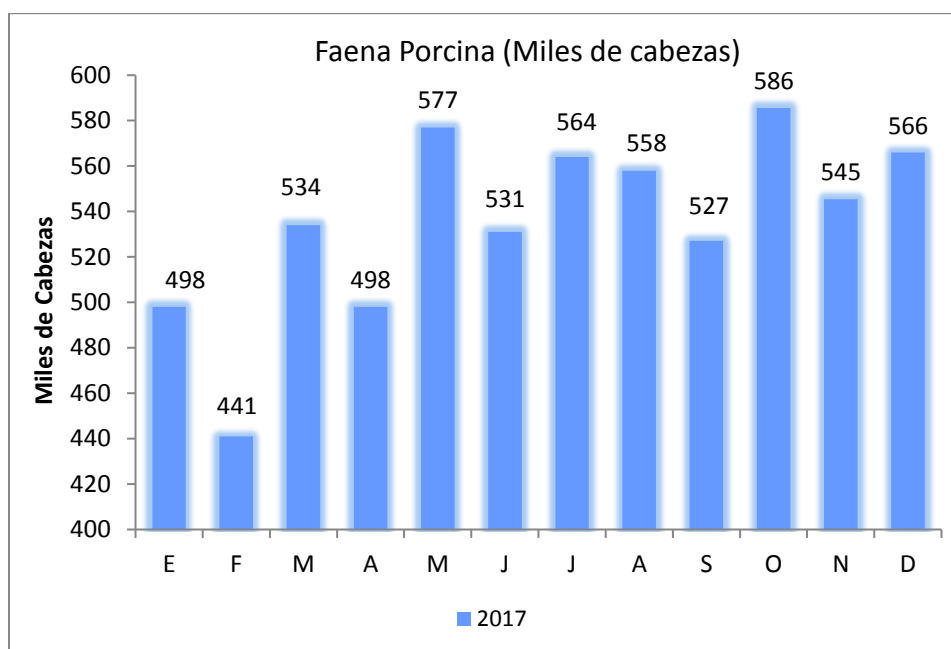


Ministerio de Agroindustria
Presidencia de la Nación



FAENA:

Faena de ganado porcino en cabezas				
MES/AÑO	2016	2017	Variación Interanual	Variación Intermensual
E	455.627	498.345	9,38	-8,42
F	443.309	441.017	-0,5	-11,5
M	518.794	533.969	2,9	21,1
A	477.071	498.344	4,5	-6,7
M	523.687	577.010	10,2	15,8
J	488.628	531.014	8,7	-8,0
J	503.998	563.559	11,8	6,1
A	531.490	557.968	4,98	-1,0
S	486.206	527.123	8,42	-5,5
O	519.855	585.531	12,63	11,1
N	493.708	545.439	10,48	-6,8
D	544.188	565.897	3,99	3,8
Total Año	5.986.561	6.425.216	7,33	



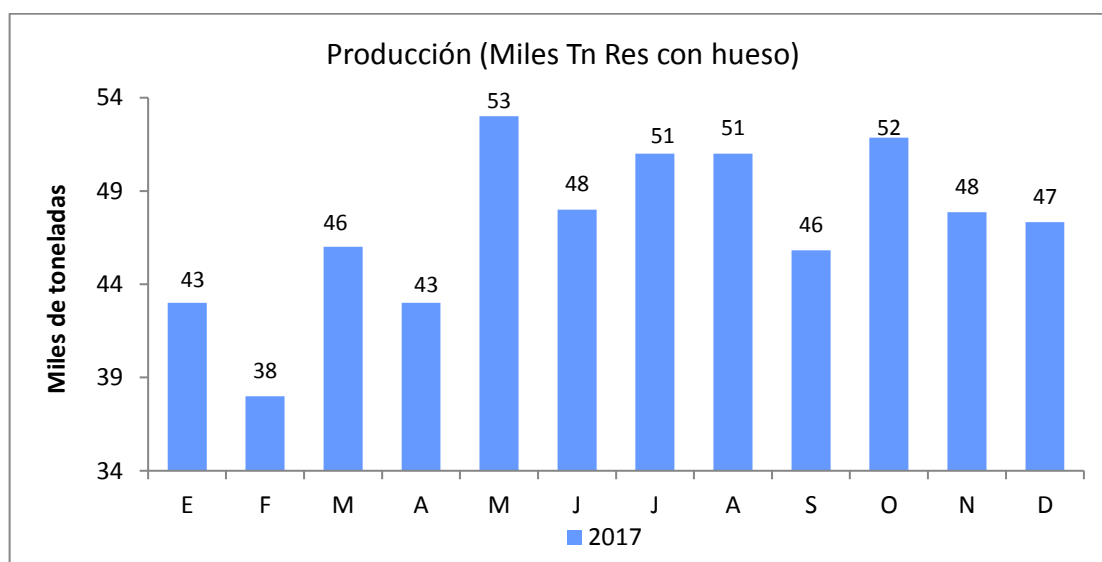
Fuente: Área Porcinos. Dirección de Porcinos, Aves de Granja y No Tradicionales con datos de Dirección Nacional de Fiscalización y Matriculación-Gestión de la información.





PRODUCCIÓN:

Producción (Toneladas res con hueso)				
MES/AÑO	2016	2017	Variación Interanual	Variación Intermensual
E	39.603	43.316	9,38	-4,83
F	37.442	38.333	2,38	-11,50
M	44.668	46.413	3,91	21,08
A	41.467	43.316	4,46	-6,67
M	47.666	52.519	10,18	21,25
J	44.475	47.897	7,70	-8,80
J	45.461	50.833	11,82	6,13
A	46.197	50.786	9,93	-0,09
S	42.261	45.818	8,42	-9,78
O	44.760	51.855	15,85	13,18
N	42.913	47.857	11,52	-7,71
D	45.516	47.332	3,99	-1,10
Total Año	522.428	566.276	8,39	



Fuente: Área Porcinos. Dirección de Porcinos, Aves de Granja y No Tradicionales con datos de Dirección Nacional de Fiscalización y Matriculación-Gestión de la información.

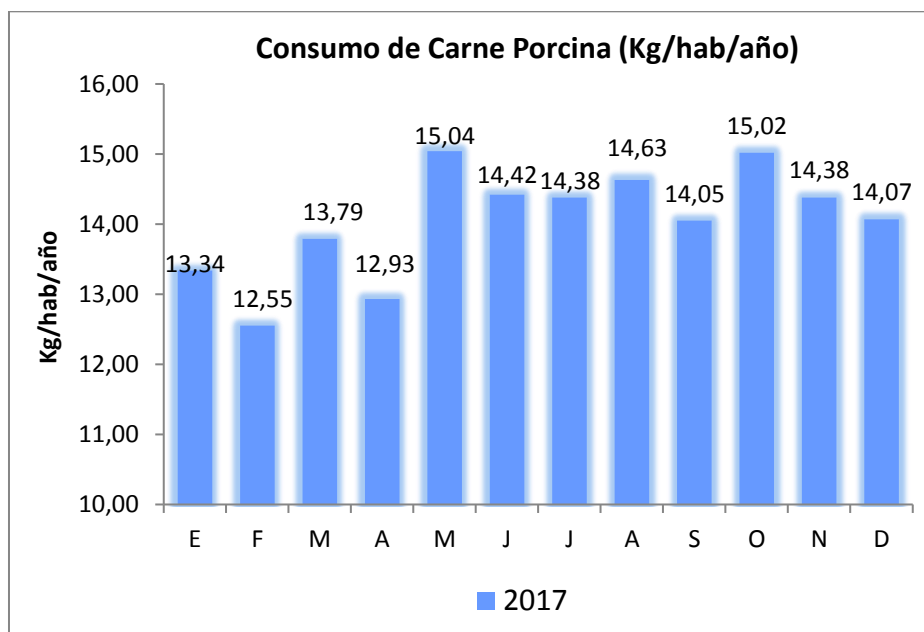
* Se considera un rendimiento del 82% y el peso de faena ponderado de todas las categorías faenadas.





CONSUMO:

Consumo de Carne Porcina. *(Kg/hab/año)			
AÑO	2016	2017	Variación Interanual
MES	Kg/hab./año	Kg/hab./año	
E	11,36	13,34	17,34
F	11,93	12,55	5,20
M	13,09	13,79	5,32
A	12,40	12,93	4,29
M	13,53	15,04	11,15
J	13,02	14,42	10,72
J	12,94	14,38	11,11
A	13,32	14,63	9,82
S	12,99	14,05	8,15
O	13,24	15,02	13,48
N	13,01	14,38	10,54
D	13,69	14,07	2,78
Total Año	12,88	14,05	9,10



*Consumo: Producción+impo-expo/nº hab. No incluye variaciones de stock producidas de un mes a otro.
Elaborado con datos de D.N. de Fiscalización y Matriculación e INDEC.



