

BOLETÍN PORCINO

FAENA, PRODUCCIÓN Y CONSUMO. Septiembre 2017



Ministerio de Agroindustria
Presidencia de la Nación

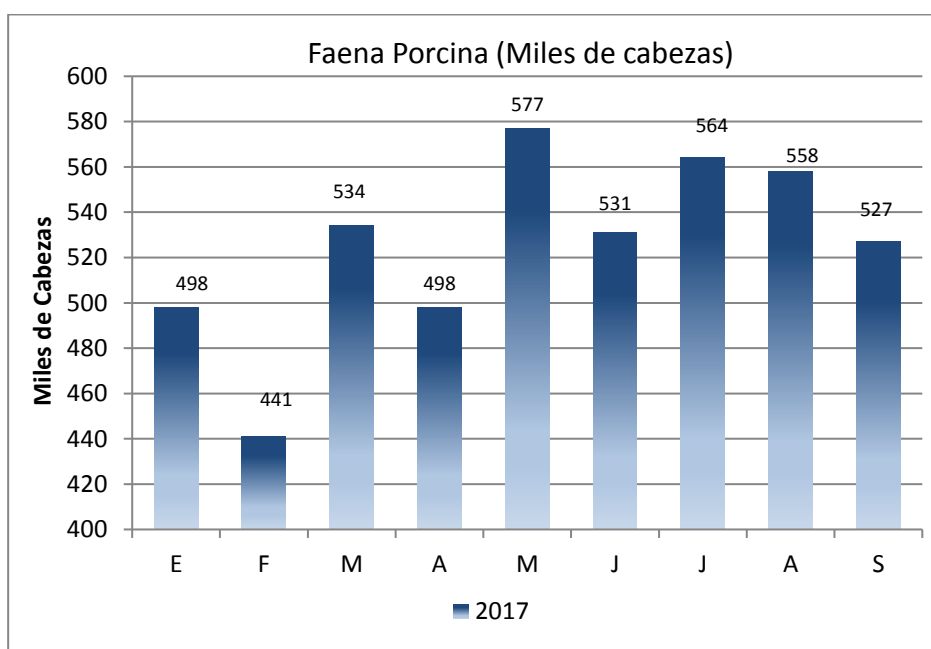


BOLETÍN PORCINO

FAENA, PRODUCCIÓN Y CONSUMO. Septiembre 2017

FAENA:

Faena de ganado porcino en cabezas				
MES/AÑO	2016	2017	Variación Interanual	Variación Intermensual
E	455.627	498.345	9,38	-8,42
F	443.309	441.017	-0,5	-11,5
M	518.794	533.969	2,9	21,1
A	477.071	498.344	4,5	-6,7
M	523.687	577.010	10,2	15,8
J	488.628	531.014	8,7	-8,0
J	503.998	563.559	11,8	6,1
A	531.490	557.968	4,98	-1,0
S	486.206	527.123	8,42	-5,5
O	519.855			
N	493.708			
D	544.188			
Subtotal Septiembre	4.428.810	4.728.349	6,76	
Total Año	5.986.561	4.728.349		



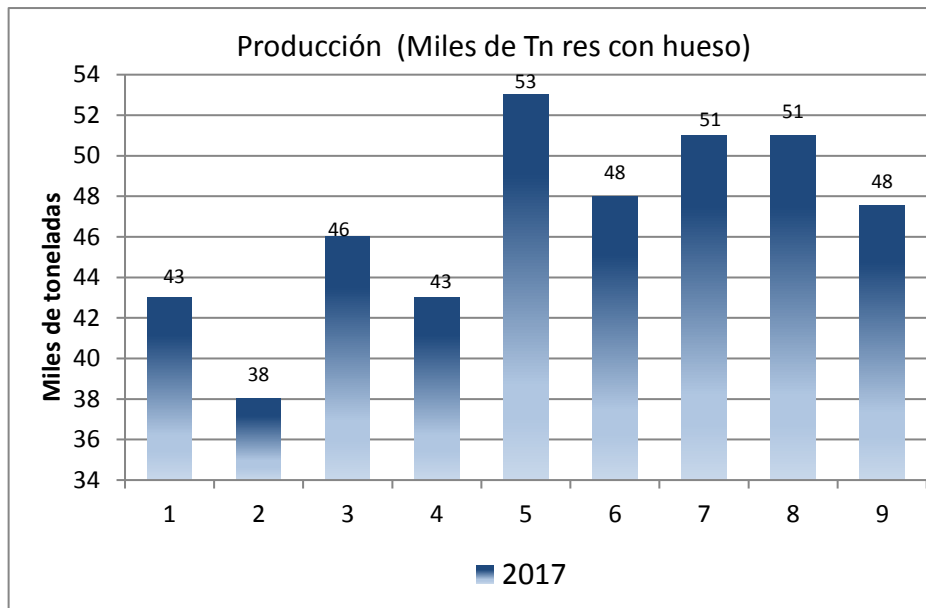
Fuente: Área Porcinos. Dirección de Porcinos, Aves de Granja y No Tradicionales con datos de Dirección Nacional de Fiscalización y Matriculación-Gestión de la Información.





PRODUCCIÓN:

Producción (Toneladas res con hueso)				
MES/AÑO	2016	2017	Variación Interanual	Variación Intermensual
E	39.603	43.316	9,38	-4,83
F	37.442	38.333	2,38	-11,50
M	44.668	46.413	3,91	21,08
A	41.467	43.316	4,46	-6,67
M	47.666	52.519	10,18	21,25
J	44.475	47.897	7,70	-8,80
J	45.461	50.833	11,82	6,13
A	46.197	50.786	9,93	-0,09
S	42.261	47.546	12,51	-6,38
O	44.760			
N	42.913			
D	45.516			
Subtotal Septiembre	389.240	420.960	8,15	
Total Año	522.428			



Fuente: Área Porcinos. Dirección de Porcinos, Aves de Granja y No Tradicionales con datos de Dirección Nacional de Fiscalización y Matriculación-Gestión de la información.

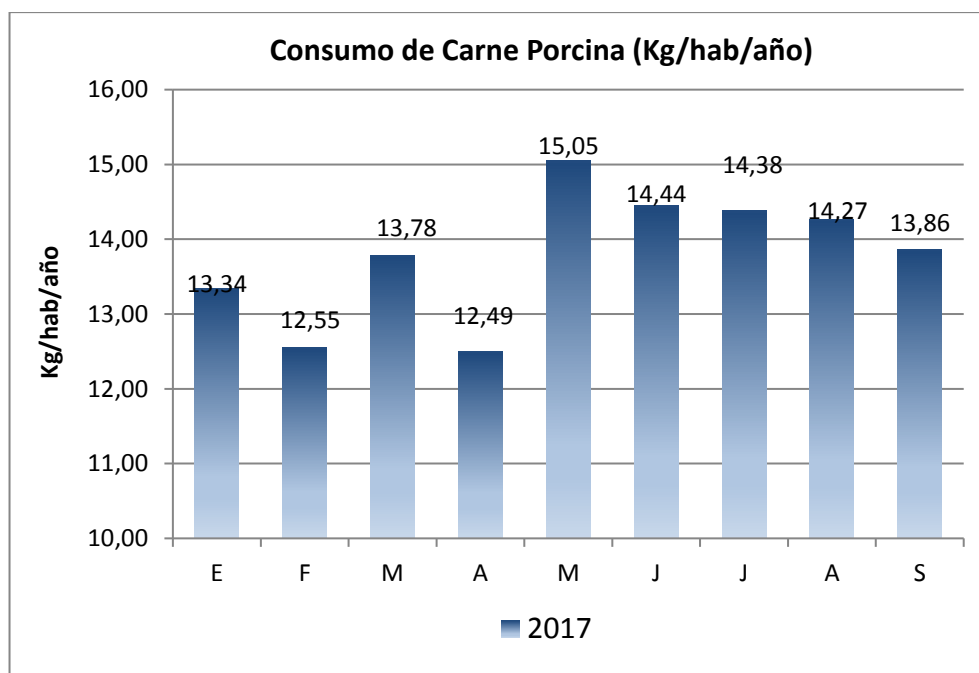
* Se considera un rendimiento del 82% y el peso de faena ponderado de todas las categorías faenadas.





CONSUMO:

Consumo de Carne Porcina. *(Kg/hab/año)			
AÑO	2016	2017	Variación
MES	Kg/hab./año	Kg/hab./año	Interanual
E	11,36	13,34	17,34
F	11,93	12,55	5,20
M	13,09	13,78	5,27
A	12,40	12,49	0,76
M	13,53	15,05	11,22
J	13,02	14,44	10,90
J	12,94	14,38	11,11
A	13,32	14,27	7,12
S	12,99	13,86	6,69
O	13,24		
N	13,01		
D	13,69		
Subtotal Septiembre	12,73	13,80	8,35
Promedio Año	12,88		



*Consumo: Producción+impo-expo/nº hab. No incluye variaciones de stock producidas de un mes a otro.
Elaborado con datos de D.N. de Fiscalización y Matriculación e INDEC.



