

BOLETÍN PORCINO

FAENA, PRODUCCIÓN Y CONSUMO. Mayo 2017



Ministerio de Agroindustria
Presidencia de la Nación



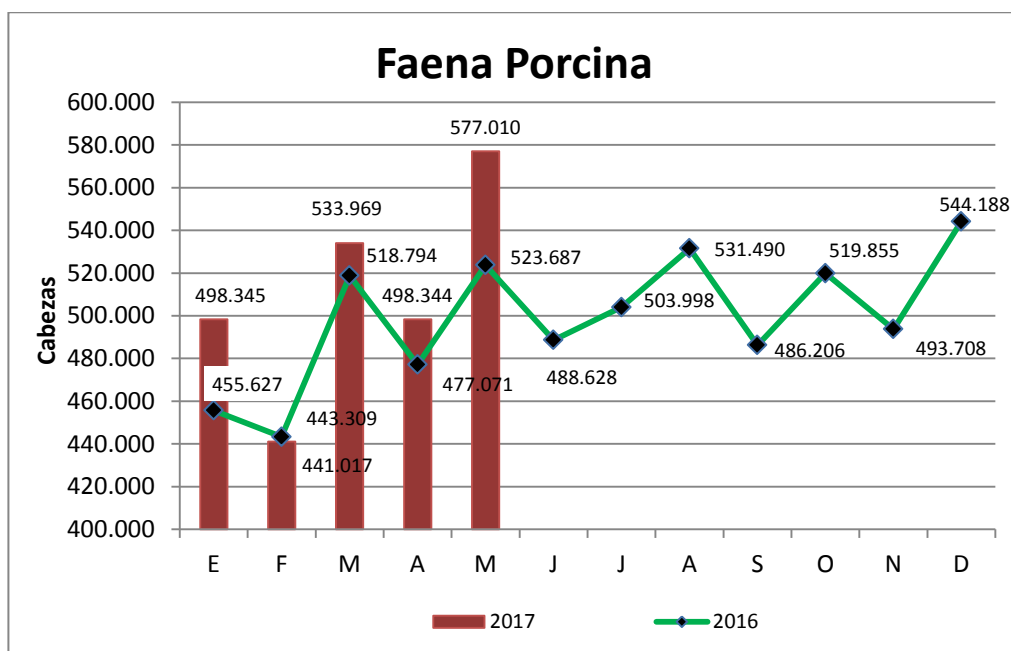
BOLETÍN PORCINO

FAENA, PRODUCCIÓN Y CONSUMO. Mayo 2017

FAENA:

Faena de ganado porcino en cabezas				
MES/AÑO	2016	2017	VAR.17/16 %	VAR. MES ANTERIOR
E	455.627	498.345	9,38	-8,42
F	443.309	441.017	-0,5	-11,5
M	518.794	533.969	2,9	21,1
A	477.071	498.344	4,5	-6,7
M	523.687	577.010	10,2	15,8
J	488.628			
J	503.998			
A	531.490			
S	486.206			
O	519.855			
N	493.708			
D	544.188			
Subtotal mayo	2.418.488	2.548.685	5,38	
Total Año	5.986.561	2.548.685		

Fuente: Área Porcinos. Dirección de Porcinos, Aves de Granja y No Tradicionales con datos de Dirección Nacional de Fiscalización y Matriculación-Gestión de la Información.

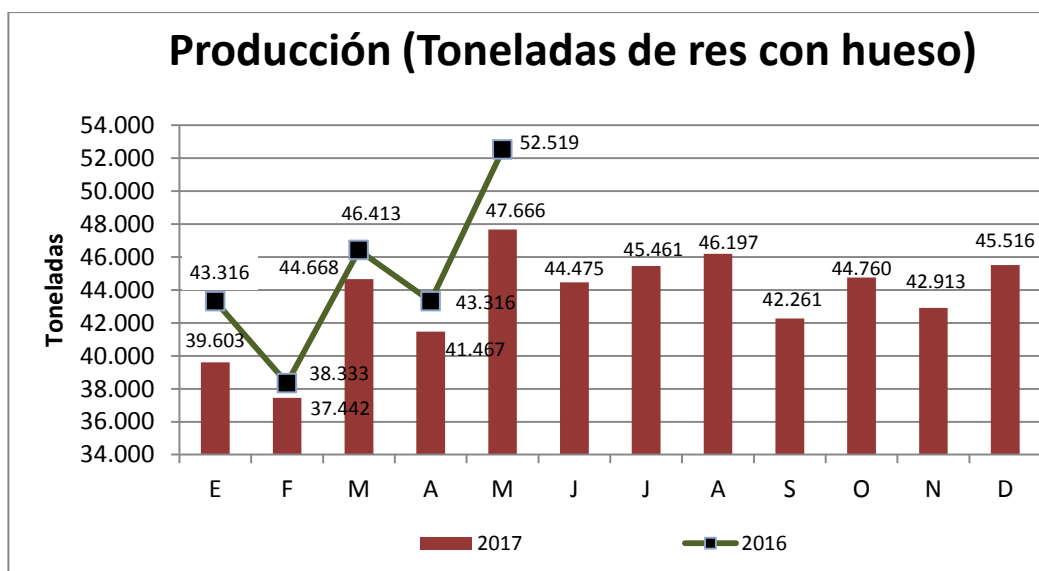




PRODUCCIÓN:

Producción (Toneladas res con hueso)				
MES/AÑO	2016	2017	VAR.17/16 %	VAR. MES ANTERIOR
E	39.603	43.316	9,38	-4,83
F	37.442	38.333	2,38	-11,50
M	44.668	46.413	3,91	21,08
A	41.467	43.316	4,46	-6,67
M	47.666	52.519	10,18	21,25
J	44.475			
J	45.461			
A	46.197			
S	42.261			
O	44.760			
N	42.913			
D	45.516			
Subtotal mayo	210.846	223.897	6,19	
Total Año	522.428			

Fuente: Área Porcinos. Dirección de Porcinos, Aves de Granja y No Tradicionales con datos de Dirección Nacional de Fiscalización y Matriculación-Gestión de la información. * Se considera un rendimiento del 82% y el peso de faena ponderado de todas las categorías faenadas.

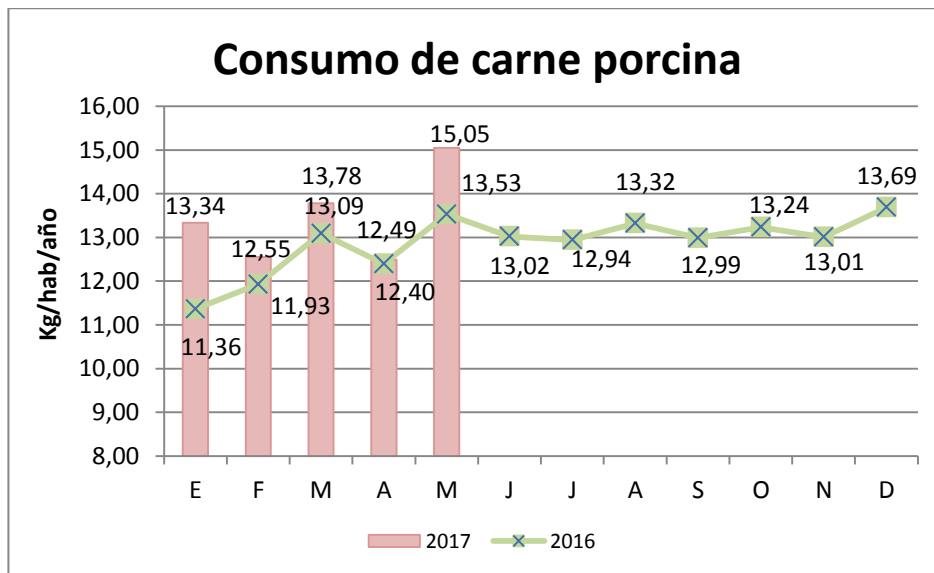




CONSUMO:

Consumo de Carne Porcina. *(Kg/hab/año)			
AÑO	2016	2017	Dif. %
MES	Kg/hab./año	Kg/hab./año	2017/2016
E	11,36	13,34	17,34
F	11,93	12,55	5,20
M	13,09	13,78	5,27
A	12,40	12,49	0,76
M	13,53	15,05	11,22
J	13,02		
J	12,94		
A	13,32		
S	12,99		
O	13,24		
N	13,01		
D	13,69		
Subtotal mayo	12,46	13,44	7,85
Promedio Año	12,88		

*Consumo: Producción+impo-expo/nº hab. No incluye variaciones de stock producidas de un mes a otro. Elaborado con datos de D.N. de Fiscalización y Matriculación e INDEC.





BOLETÍN PORCINO

FAENA, PRODUCCIÓN Y CONSUMO. Mayo 2017

