

BOLETÍN PORCINO

FAENA, PRODUCCIÓN Y CONSUMO. Febrero 2017



Ministerio de Agroindustria
Presidencia de la Nación



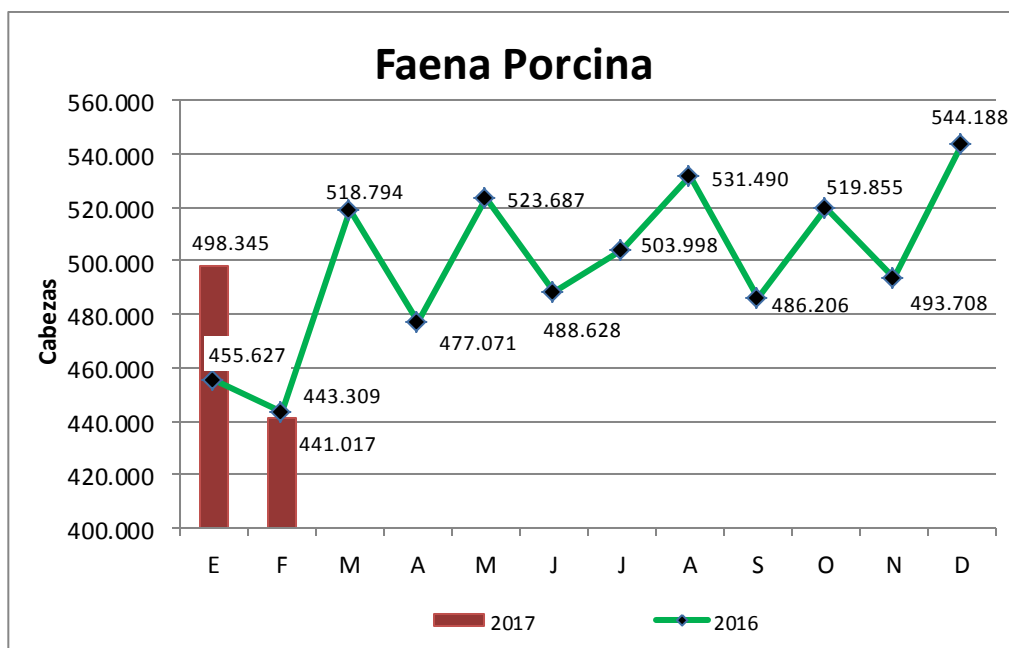
BOLETÍN PORCINO

FAENA, PRODUCCIÓN Y CONSUMO. Febrero 2017

FAENA:

Faena de ganado porcino en cabezas				
MES/AÑO	2016	2017	VAR.17/16 %	VAR. MES ANTERIOR
E	455.627	498.345	9,38	-8,42
F	443.309	441.017	-11,5	-0,5
M	518.794			
A	477.071			
M	523.687			
J	488.628			
J	503.998			
A	531.490			
S	486.206			
O	519.855			
N	493.708			
D	544.188			
Subtotal feb.	898.836	939.362	4,50	
Total Año	5.986.561	939.362		

Fuente: Área Porcinos. Dirección de Porcinos, Aves de Granja y No Tradicionales con datos de Dirección Nacional de Fiscalización y Matriculación-Gestión de la Información.

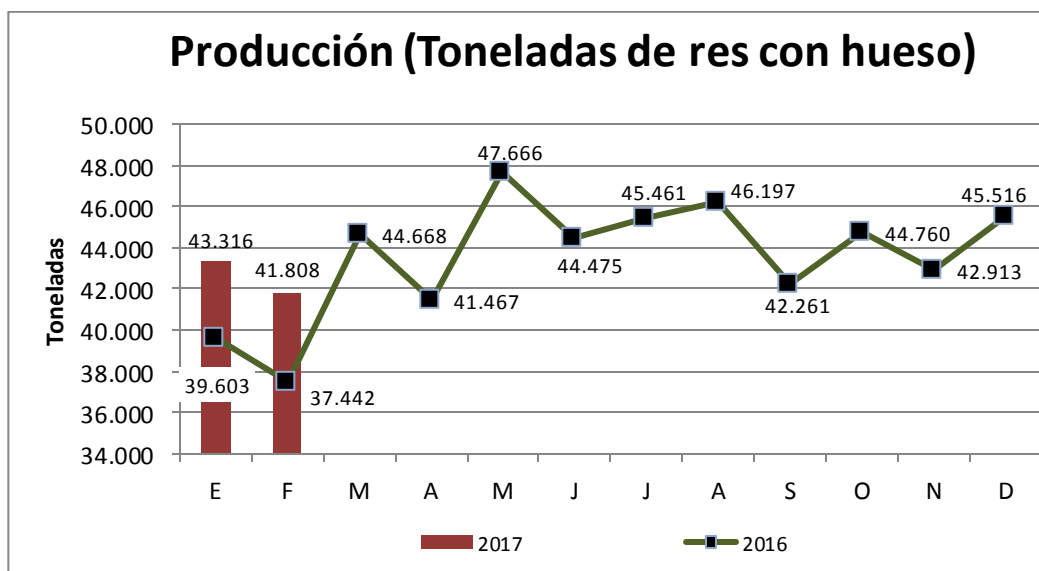




PRODUCCIÓN:

Producción (Toneladas res con hueso)				
MES/AÑO	2016	2017	VAR.17/16 %	VAR. MES ANTERIOR
E	39.603	43.316	9,38	-4,83
F	37.442	41.808	11,66	-3,48
M	44.668			
A	41.467			
M	47.666			
J	44.475			
J	45.461			
A	46.197			
S	42.261			
O	44.760			
N	42.913			
D	45.516			
Subtotal feb.	77.045	85.124	10,49	
Total Año	522.428			

Fuente: Área Porcinos. Dirección de Porcinos, Aves de Granja y No Tradicionales con datos de Dirección Nacional de Fiscalización y Matriculación-Gestión de la información. * Se considera un rendimiento del 82% y el peso de faena ponderado de todas las categorías faenadas.

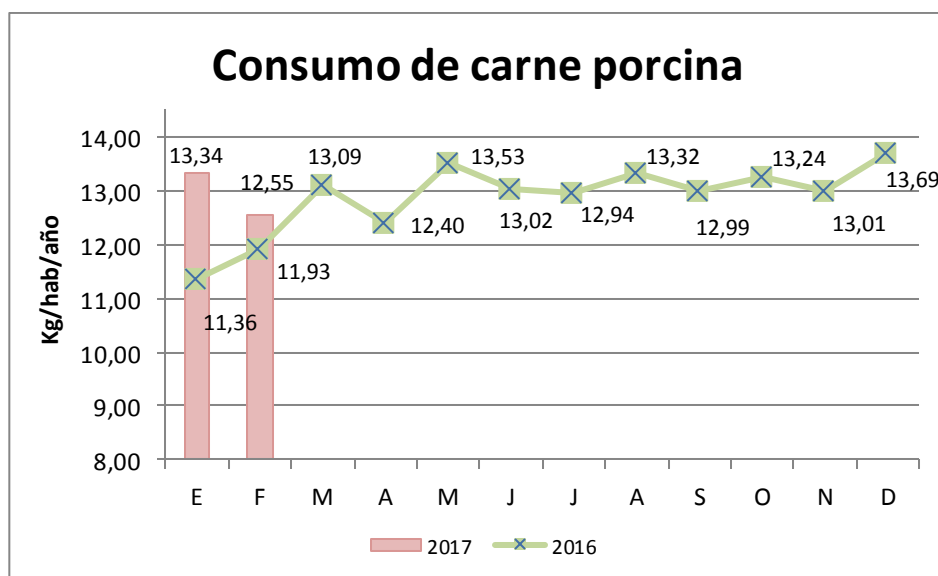




CONSUMO:

Consumo de Carne Porcina. *(Kg/hab/año)			
AÑO	2016	2017	Dif. %
MES	Kg/hab./año	Kg/hab./año	2017/2016
E	11,36	13,34	17,34
F	11,93	12,55	5,20
M	13,09		
A	12,40		
M	13,53		
J	13,02		
J	12,94		
A	13,32		
S	12,99		
O	13,24		
N	13,01		
D	13,69		
Subtotal feb.	11,65	12,94	11,12
Promedio Año	12,88		

*Consumo: Producción+impo-expo/nº hab. No incluye variaciones de stock producidas de un mes a otro. Elaborado con datos de D.N. de Fiscalización y Matriculación e INDEC.





BOLETÍN PORCINO

FAENA, PRODUCCIÓN Y CONSUMO. Febrero 2017

