

BOLETÍN PORCINO

FAENA, PRODUCCIÓN Y CONSUMO. Diciembre 2016



Ministerio de Agroindustria
Presidencia de la Nación



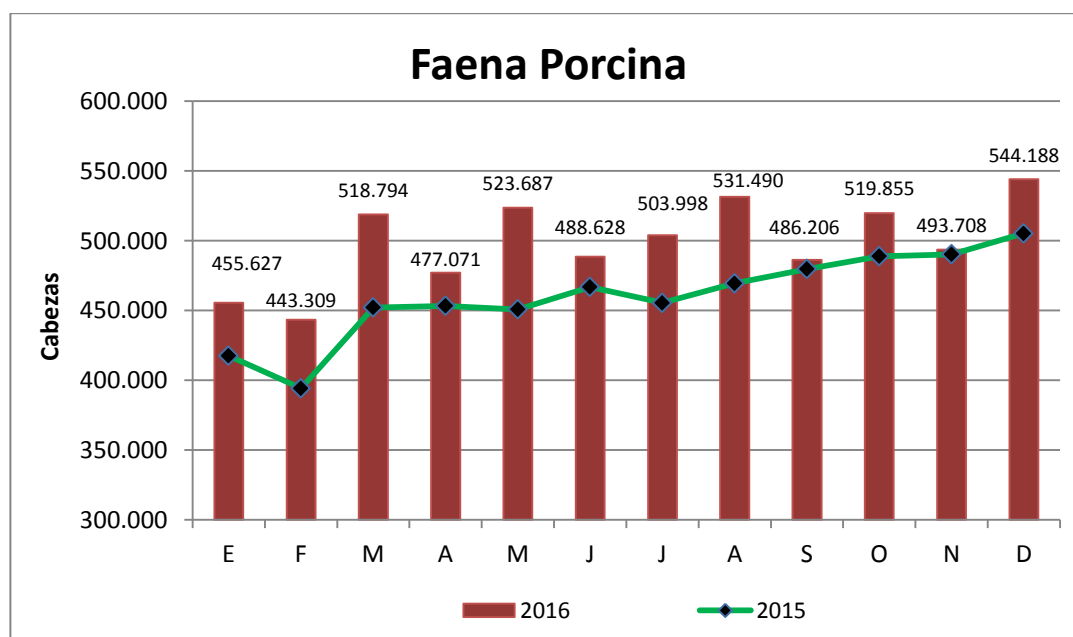
BOLETÍN PORCINO

FAENA, PRODUCCIÓN Y CONSUMO. Diciembre 2016

FAENA:

Faena de ganado porcino en cabezas				
MES/AÑO	2015	2016	VAR.16/15 %	VAR. MES ANTERIOR
E	417.548	455.627	9,12	-9,82
F	394.202	443.309	12,46	-2,70
M	452.131	518.794	14,74	17,03
A	453.275	477.071	5,25	-8,04
M	450.733	523.687	16,19	9,77
J	466.867	488.628	4,66	-6,69
J	455.433	503.998	10,66	3,15
A	469.502	531.490	13,20	5,45
S	479.698	486.206	1,36	-8,52
O	488.840	519.855	6,34	6,92
N	490.229	493.708	0,71	-5,03
D	505.257	544.188	7,71	10,22
Total año	5.523.715	5.986.561	8,38	

Fuente: Área Porcinos. Dirección de Porcinos, Aves de Granja y No Tradicionales con datos de Gestión Estratégica de la Información de la Dirección de Control de Gestión Comercial y SENASA.
Información provisoria sujeta a modificaciones

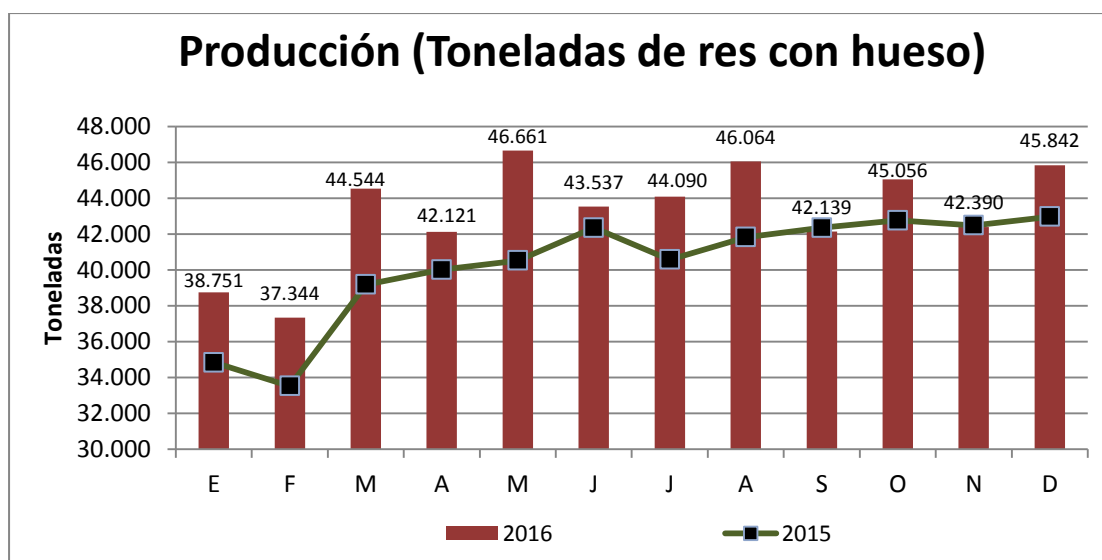




PRODUCCIÓN:

Producción (Toneladas res con hueso)				
MES/AÑO	2015	2016	VAR.16/15 %	VAR. MES ANTERIOR
E	34.836	38.751	11,24	-9,82
F	33.527	37.344	11,39	-3,63
M	39.186	44.544	13,67	19,28
A	40.020	42.121	5,25	-5,44
M	40.525	46.661	15,14	10,78
J	42.354	43.537	2,79	-6,69
J	40.579	44.090	8,65	1,27
A	41.833	46.064	10,12	4,48
S	42.353	42.139	-0,50	-8,52
O	42.764	45.056	5,36	6,92
N	42.488	42.390	-0,23	-5,92
D	42.972	45.842	6,68	8,14
Total año	483.437	518.538	7,26	

Fuente: Área Porcinos. Dirección de Porcinos, Aves de Granja y No Tradicionales con datos de Gestión Estratégica de la Información de la Dirección de Control de Gestión Comercial y SENASA.* Información provisoria sujeta a modificaciones

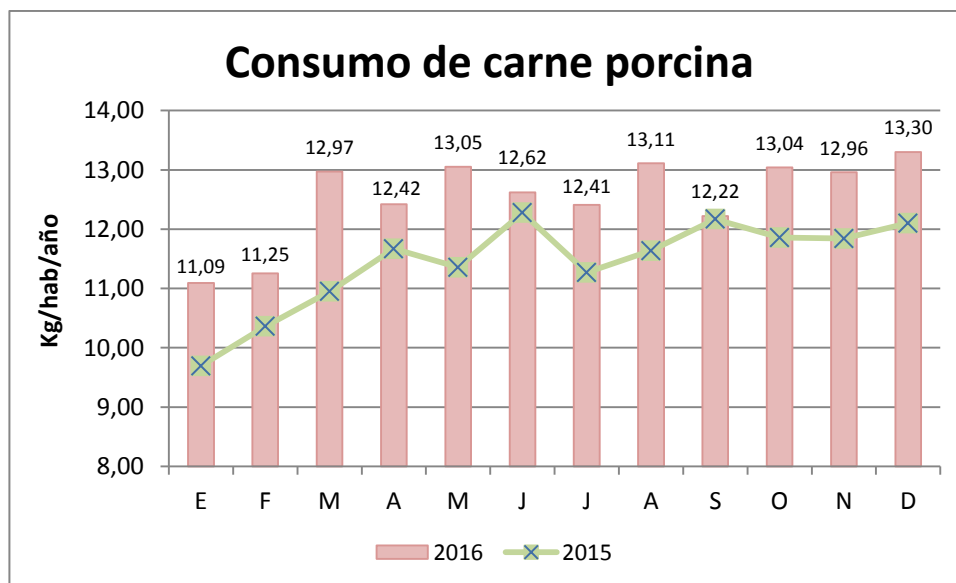




CONSUMO:

Consumo de Carne Porcina. *(Kg/hab./año)			
AÑO	2015	2016	Dif. %
MES	Kg/hab./año	Kg/hab./año	2016/2015
E	9,69	11,09	14,43
F	10,36	11,25	8,61
M	10,95	12,97	18,50
A	11,67	12,42	6,43
M	11,35	13,05	14,94
J	12,28	12,62	2,81
J	11,27	12,41	10,13
A	11,64	13,11	12,65
S	12,17	12,22	0,43
O	11,86	13,04	9,97
N	11,84	12,96	9,45
D	12,10	13,30	9,91
Promedio año	11,43	12,54	9,68

*Consumo: Producción+impo-expo/nº hab. No incluye variaciones de stock producidas de un mes a otro. Elaborado con datos de D.N. de Fiscalización y Matriculación, SENASA y D. N. de Estudios y Análisis Económico del Sector Pecuario





BOLETÍN PORCINO

FAENA, PRODUCCIÓN Y CONSUMO. Diciembre 2016

