

# BOLETÍN PORCINO

FAENA, PRODUCCIÓN Y CONSUMO. Octubre 2016



Ministerio de Agroindustria  
Presidencia de la Nación



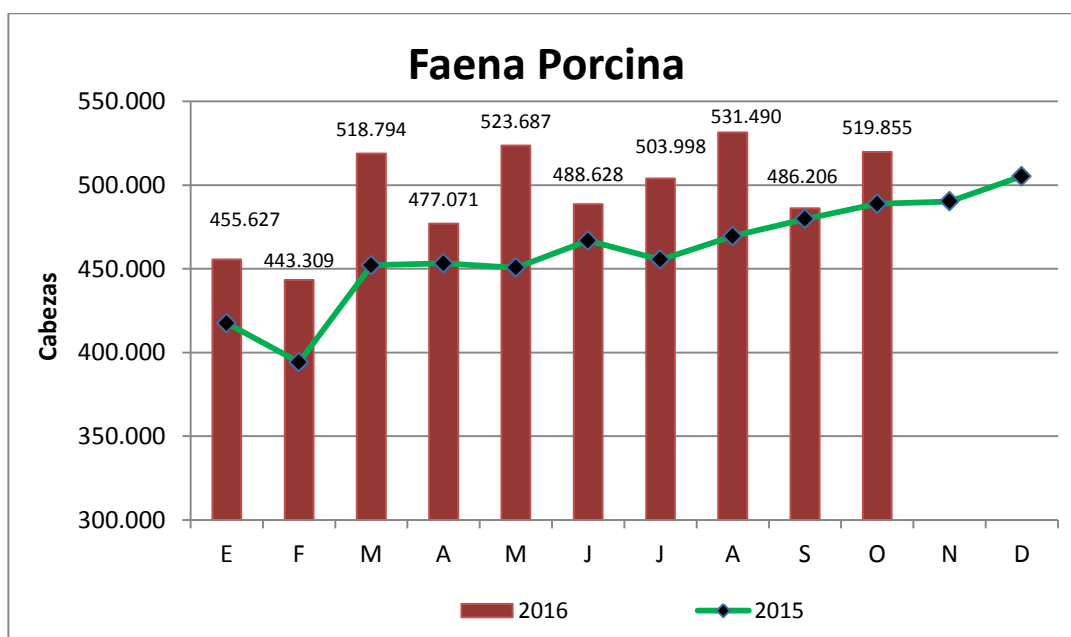
# BOLETÍN PORCINO

## FAENA, PRODUCCIÓN Y CONSUMO. Octubre 2016

### FAENA:

Faena de ganado porcino en cabezas				
MES/AÑO	2015	2016	VAR.16/15 %	VAR. MES ANTERIOR
E	417.548	455.627	9,12	-9,82
F	394.202	443.309	12,46	-2,70
M	452.131	518.794	14,74	17,03
A	453.275	477.071	5,25	-8,04
M	450.733	523.687	16,19	9,77
J	466.867	488.628	4,66	-6,69
J	455.433	503.998	10,66	3,15
A	469.502	531.490	13,20	5,45
S	479.698	486.206	1,36	-8,52
O	488.840	519.855	6,34	6,92
N	490.229			
D	505.257			
<b>Subtotal octubre</b>	<b>4.528.229</b>	<b>4.948.665</b>	<b>9,28</b>	
<b>Total año</b>	<b>5.523.715</b>	<b>4.948.665</b>		

**Fuente: Área Porcinos.** Dirección de Porcinos, Aves de Granja y No Tradicionales con datos de Gestión Estratégica de la Información de la Dirección de Control de Gestión Comercial y SENASA.  
Información provisoria sujeta a modificaciones

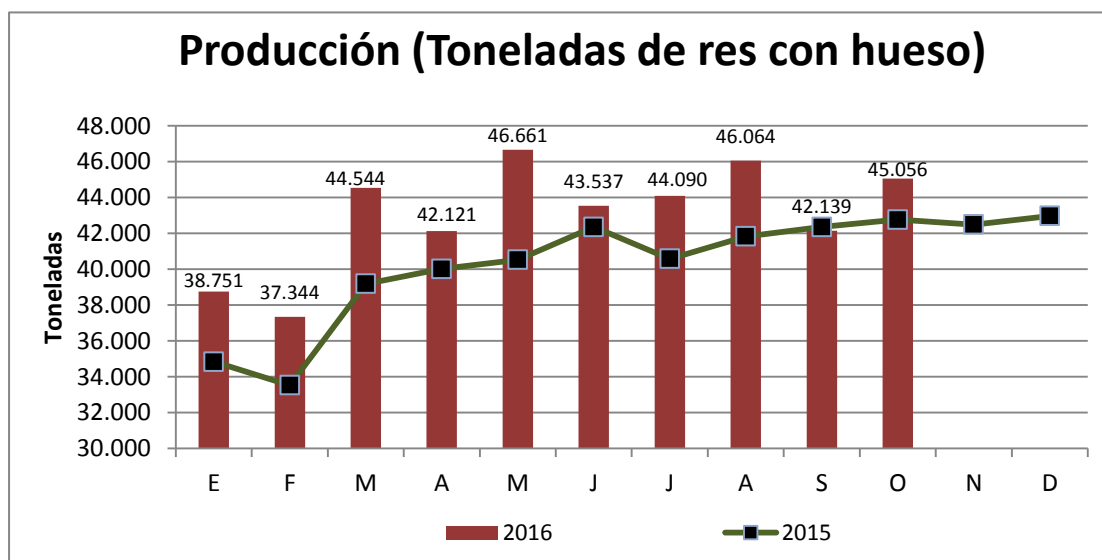




## PRODUCCIÓN:

Producción (Toneladas res con hueso)				
MES/AÑO	2015	2016	VAR.16/15 %	VAR. MES ANTERIOR
E	34.836	38.751	11,24	-9,82
F	33.527	37.344	11,39	-3,63
M	39.186	44.544	13,67	19,28
A	40.020	42.121	5,25	-5,44
M	40.525	46.661	15,14	10,78
J	42.354	43.537	2,79	-6,69
J	40.579	44.090	8,65	1,27
A	41.833	46.064	10,12	4,48
S	42.353	42.139	-0,50	-8,52
O	42.764	45.056	5,36	6,92
N	42.488			
D	42.972			
<b>Subtotal octubre</b>	<b>397.976</b>	<b>430.306</b>	<b>8,12</b>	
<b>Total año</b>	<b>483.437</b>			

Fuente: Área Porcinos. Dirección de Porcinos, Aves de Granja y No Tradicionales con datos de Gestión Estratégica de la Información de la Dirección de Control de Gestión Comercial y SENASA.\* Información provisoria sujeta a modificaciones

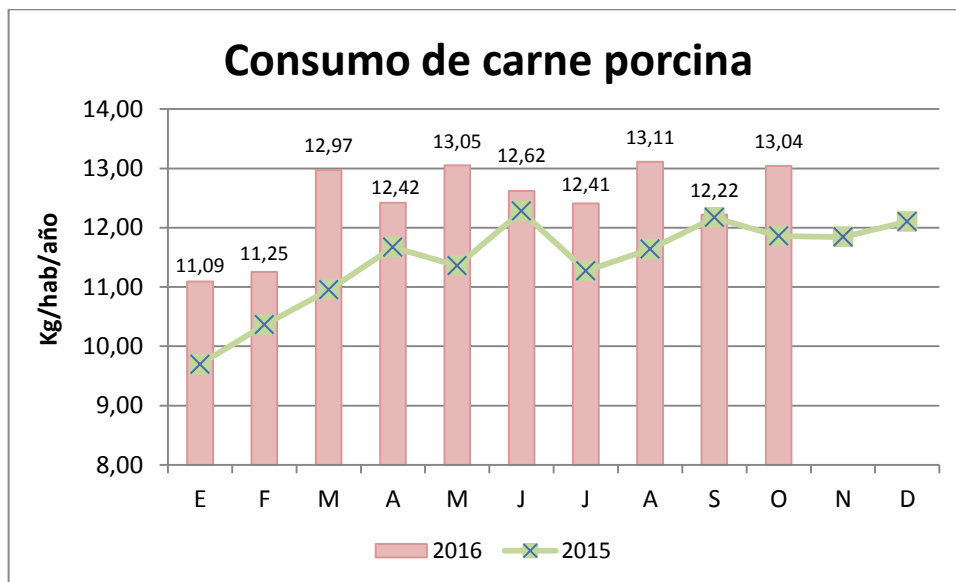





## CONSUMO:

<b>Consumo de Carne Porcina. *(Kg/hab./año)</b>			
<b>AÑO</b>	<b>2015</b>	<b>2016</b>	<b>Dif. %</b>
<b>MES</b>	<b>Kg/hab./año</b>	<b>Kg/hab./año</b>	<b>2016/2015</b>
E	9,69	11,09	14,43
F	10,36	11,25	8,61
M	10,95	12,97	18,50
A	11,67	12,42	6,43
M	11,35	13,05	14,94
J	12,28	12,62	2,81
J	11,27	12,41	10,13
A	11,64	13,11	12,65
S	12,17	12,22	0,43
O	11,86	13,04	9,97
N	11,84		
D	12,10		
<b>Subtotal octubre</b>	<b>11,32</b>	<b>12,42</b>	<b>9,67</b>
<b>Promedio año</b>	<b>11,43</b>		

\*Consumo: Producción+impo-expo/nº hab. No incluye variaciones de stock producidas de un mes a otro. Elaborado con datos de D.N. de Fiscalización y Matriculación, SENASA y D. N. de Estudios y Análisis Económico del Sector Pecuario





# BOLETÍN PORCINO

FAENA, PRODUCCIÓN Y CONSUMO. Octubre 2016

