

# BOLETÍN PORCINO

FAENA, PRODUCCIÓN Y CONSUMO



Ministerio de Agroindustria  
Presidencia de la Nación



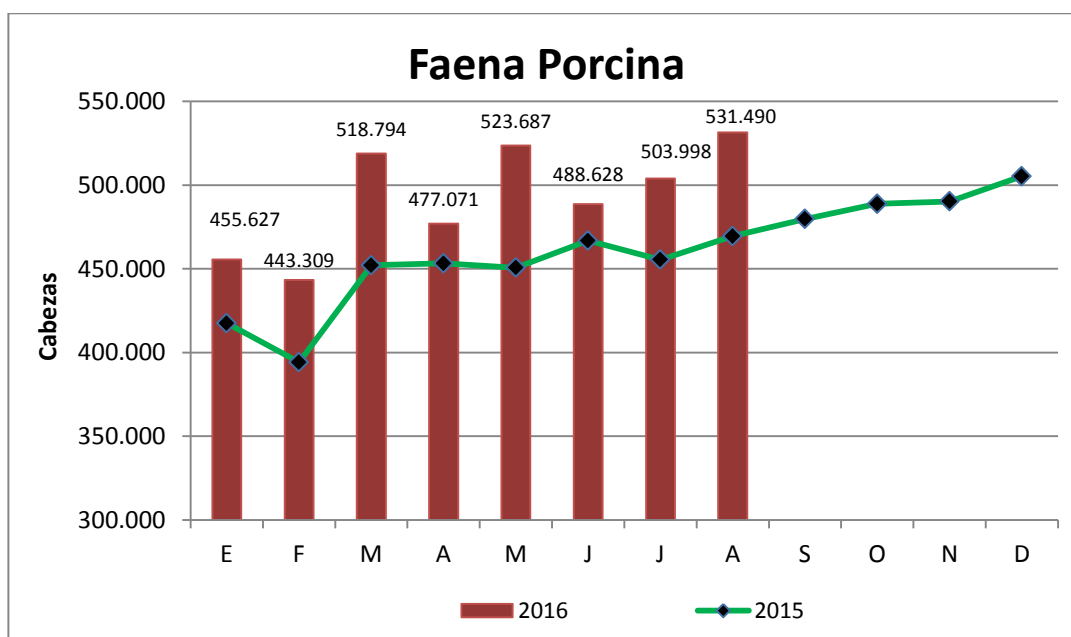
# BOLETÍN PORCINO

## FAENA, PRODUCCIÓN Y CONSUMO

### FAENA:

Faena de ganado porcino en cabezas				
MES/AÑO	2015	2016	VAR.16/15 %	VAR. MES ANTERIOR
E	417.548	455.627	9,12	-9,82
F	394.202	443.309	12,46	-2,70
M	452.131	518.794	14,74	17,03
A	453.275	477.071	5,25	-8,04
M	450.733	523.687	16,19	9,77
J	466.867	488.628	4,66	-6,69
J	455.433	503.998	10,66	3,15
A	469.502	531.490	13,20	5,45
S	479.698			
O	488.840			
N	490.229			
D	505.257			
<b>Subtotal agosto</b>	<b>3.559.691</b>	<b>3.942.604</b>	<b>10,76</b>	
<b>Total año</b>	<b>5.523.715</b>	<b>3.942.604</b>		

**Fuente: Área Porcinos.** Dirección de Porcinos, Aves de Granja y No Tradicionales con datos de Gestión Estratégica de la Información de la Dirección de Control de Gestión Comercial y SENASA.  
Información provisoria sujeta a modificaciones

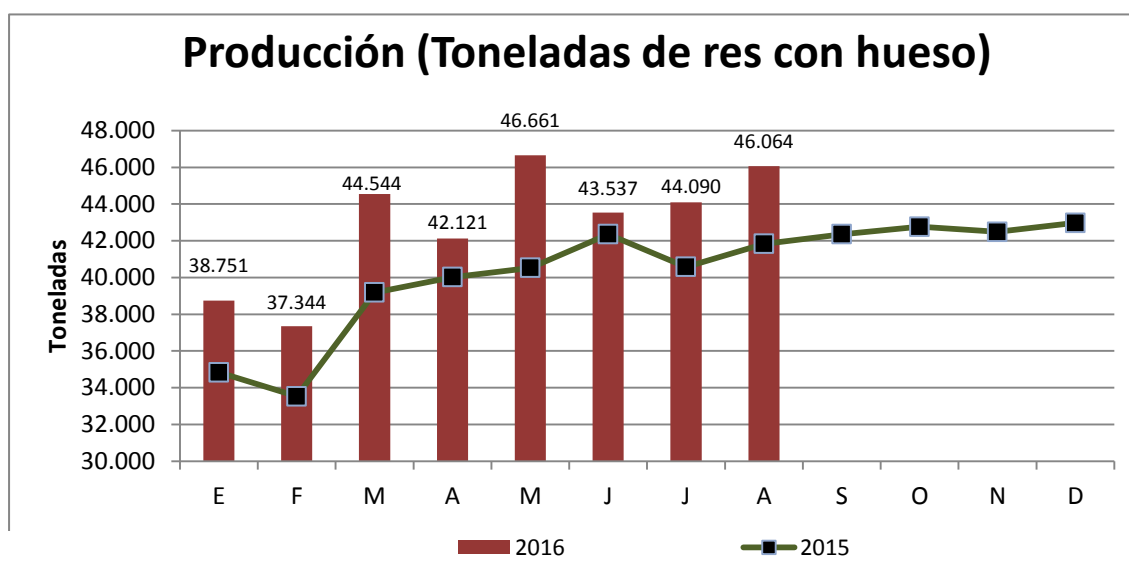




## PRODUCCIÓN:

Producción (Toneladas res con hueso)				
MES/AÑO	2015	2016	VAR.16/15 %	VAR. MES ANTERIOR
E	34.836	38.751	11,24	-9,82
F	33.527	37.344	11,39	-3,63
M	39.186	44.544	13,67	19,28
A	40.020	42.121	5,25	-5,44
M	40.525	46.661	15,14	10,78
J	42.354	43.537	2,79	-6,69
J	40.579	44.090	8,65	1,27
A	41.833	46.064	10,12	4,48
S	42.353			
O	42.764			
N	42.488			
D	42.972			
<b>Subtotal agosto</b>	<b>312.860</b>	<b>343.311</b>	<b>9.67</b>	
<b>Total año</b>	<b>483.437</b>			

Fuente: Área Porcinos. Dirección de Porcinos, Aves de Granja y No Tradicionales con datos de Gestión Estratégica de la Información de la Dirección de Control de Gestión Comercial y SENASA.\* Información provisoria sujeta a modificaciones

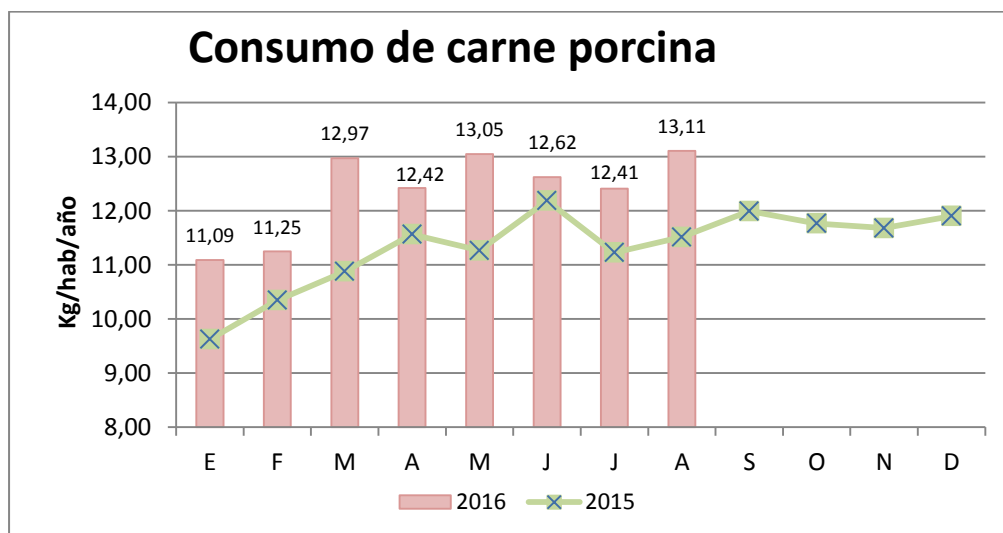




## CONSUMO:

<b>Consumo de Carne Porcina. *(Kg/hab./año)</b>			
<b>AÑO</b>	<b>2015</b>	<b>2016</b>	<b>Dif. %</b>
<b>MES</b>	<b>Kg/hab./año</b>	<b>Kg/hab./año</b>	<b>2016/2015</b>
E	9,63	11,09	15,23
F	10,34	11,25	8,77
M	10,88	12,97	19,26
A	11,56	12,42	7,38
M	11,27	13,05	15,84
J	12,19	12,62	3,57
J	11,23	12,41	10,54
A	11,51	13,11	13,86
S	11,99		
O	11,77		
N	11,68		
D	11,90		
<b>Subtotal agosto</b>	<b>11,08</b>	<b>12,37</b>	<b>11,65</b>
<b>Promedio año</b>	<b>11,33</b>		

\*Consumo: Producción+impo-expo/nº hab. No incluye variaciones de stock producidas de un mes a otro





# BOLETÍN PORCINO

## FAENA, PRODUCCIÓN Y CONSUMO

