

INDICADORES CUNICOLAS

La siguiente información de publicación periódica es editada por la Dirección de Ovinos, Porcinos, Aves de Granja y Pequeños Rumiantes. El mismo, brinda información sobre la evolución de los indicadores del Sector Cunicola.

Página
1

Producción

Faena de Conejos en Cabeza

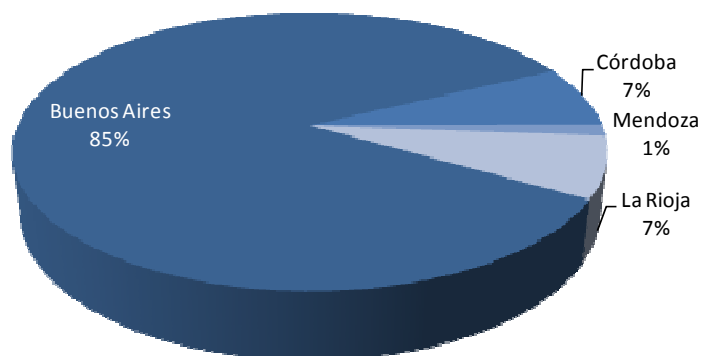
MES	2011	2012	VAR.11/10 %	VAR. MES ANTERIOR
E	15.981	15.614	-2,30	21,74
F	22.171	9.523	-57,05	-39,01
M	26.923	11.408	-57,63	19,79
A	16.970	-	-	-
M	15.821	-	-	-
J	19.453	-	-	-
J	10.382	-	-	-
A	18.117	-	-	-
S	16.526	-	-	-
O	14.798	-	-	-
N	10.599	-	-	-
D	12.826	-	-	-
Total Marzo	65.075	36.545	-44	-
Total Año	200.567			

Fuente: Dirección de Ovinos, Porcinos, Aves de Granja y Pequeños Rumiantes en base a datos SENASA. Información provisoria sujeta a modificaciones

El cuadro anterior permite observar una significativa disminución de la faena de conejos en el primer trimestre del año, al compararla con el mismo período del año anterior, arrojando una variación negativa del 44%. Al igual que el mismo período del año anterior, esta disminución adquiere mayor relevancia por tratarse del momento con mayor actividad en el año, debido a que en los meses siguientes la faena de conejos se ve desplazada en muchos frigoríficos por la de liebre europea para exportación, que transita su temporada de caza.



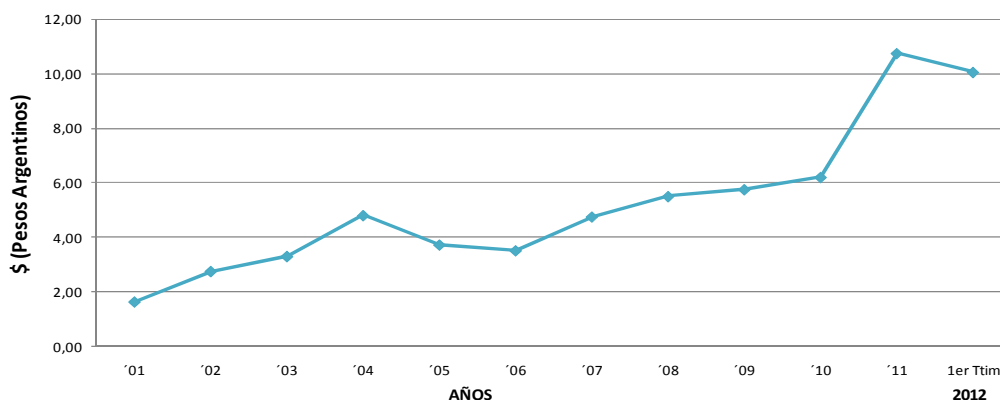
Distribución de la faena de conejos en cabezas 2012



Fuente: Dirección de Ovinos, Porcinos, Aves de Granja y Pequeños Rumiantes en base a datos de SENASA.

En este primer trimestre de año, siguen siendo 22 los establecimientos habilitados para la faena de conejos de 9 provincias en el país (Buenos Aires, Córdoba, Santa Fe, Salta, Mendoza, San Luis, La Rioja, La Pampa y Chubut). En este período solo estuvieron activos 7 de ellos, ubicados en las provincias que figuran en el gráfico anterior (Buenos Aires, 4 establecimientos; Córdoba, 1; y La Rioja, 1).

Evolución de precios en \$/Kg + IVA – En frigorífico



Fuente: Dirección de Ovinos, Porcinos, Aves de Granja y Pequeños Rumiantes, en base a datos área cunícola Subsecretaría de Desarrollo de Economías Regionales, y contacto directo con frigoríficos habilitados¹.

¹ Fco. La Estrella de CONECAR s.a., Fco. Los Abu de Ramallo, Fco. Costanzo s.a. e Industria Alimentaria Coronel Vidal s.a.



Comercio Exterior

Exportaciones Cunícolas – Años 2011-2012

AÑO	2011		2012		Dif. Tn Mes anterior %	Dif. Tn 2011/2010 %	Dif. U\$S FOB 2011/2010 %
	Tn	Miles U\$S FOB	Tn	Miles U\$S FOB			
E	0,25	10	0	0	-100	-100	-100
F	29	219	21	17	100	-28	-92
M	0	0	19,25	98	-8	100	100
A	20	157	-	-	-	-	-
M	15	120	-	-	-	-	-
J	32	61	-	-	-	-	-
J	0,25	10	-	-	-	-	-
A	0,25	13	-	-	-	-	-
S	18	87	-	-	-	-	-
O	26	30	-	-	-	-	-
N	0,25	1	-	-	-	-	-
D	2	6	-	-	-	-	-
Total Marzo	29	229	40,25	115		37,61	-49,78
Acum. Año	143	714					

Fuente: Dirección de Ovinos, Porcinos, Aves de Granja y Pequeños Ruminates, en base a datos SENASA.

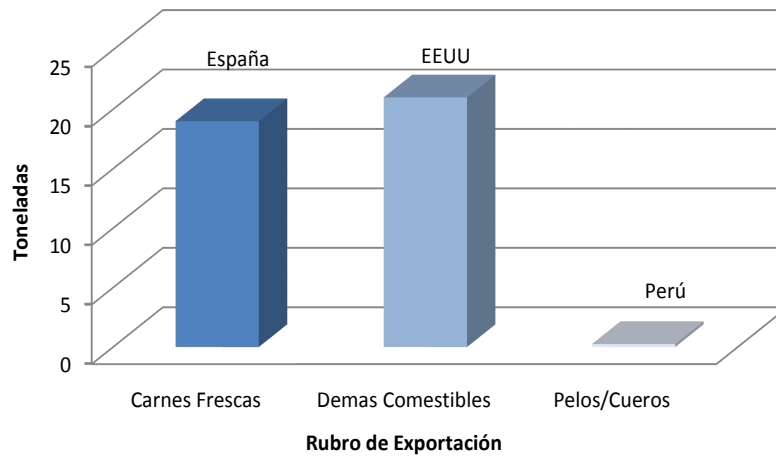
La balanza comercial sigue siendo favorable, pese a la abrupta y constante caída de su producción y consecuente exportación. Correspondiente a este dato, se ve puntualizado por la inexistencia de comercio exterior de productos cunícolas en el mes de enero del año en curso. Especialmente en lo que corresponde a importación, que es inexistente desde el año 2011. Pese a todo lo anterior, se ha recuperado en un 37% el volumen de exportación en este primer trimestre de 2012. No así en valor, que ha retrocedido casi un 50%.

Los destinos de exportación de los productos y subproductos de conejo en estos primeros tres meses fueron Estados Unidos, España y Perú. Al primero se destinó el rubro Demás Comestibles (21 Tn), el segundo adquirió carnes frescas sin hueso (19Tn) y el tercero el rubro pelos y cueros (0.25 Tn). El siguiente cuadro muestra la distribución de exportaciones en rubros y destinos:



Rubros y Destinos de Exportación de productos y subproductos de conejo

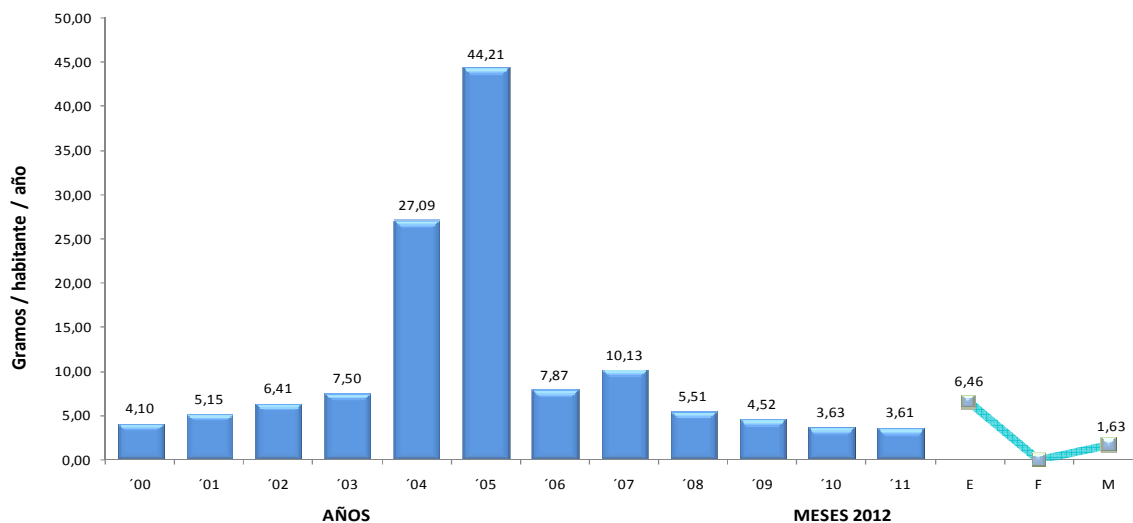
1er trimestre 2012



Fuente: Dirección de Ovinos, Porcinos, Aves de Granja y Pequeños Ruminantes, en base a datos SENASA.

Consumo

Evolución del Consumo de Carne de Conejo Período 2000-2012



Fuente: Dirección de Ovinos, Porcinos, Aves de Granja y Pequeños Ruminantes, en base a datos SENASA.



En el mes de enero, no existieron exportaciones, por ende, toda la producción se destinó al mercado interno, lo cual eleva el número que representa el consumo interno. La situación inversa ocurre en el mes de febrero, y en marzo se puede observar un leve repunte del consumo interno. En general, el comportamiento del consumo mensual en este primer trimestre es similar al año anterior (2011), con cifras levemente inferiores.

Página
| 5

Novedades

10º Congreso Mundial de Cunicultura

Egipto será la sede del próximo Congreso Mundial de Cunicultura que tendrá lugar en el mes de septiembre, los días 3 – 4 – 5 y 6. La organización estará a cargo de la Asociación Científica del Conejo Egipcia (ERSA) y se desarrollará en Sharm El-Sheikh, ubicado en el extremo sur de la península del Sinaí.

Las temáticas a abordar serán genérica, nutrición, fisiología, patología e higiene, bienestar, gestión, calidad de producto, entre otras.

Puede ampliar la información brindada en el siguiente link:

<http://www.wrc-2012.com/Docs/Programme/Programme-1.html>



Lic. Ernestina Oliva - eoliva@minagri.gob.ar

Dirección de Ovinos, Porcinos, Aves de Granja y Pequeños Rumiantes – DNPGP

Ministerio de Agricultura, Ganadería y Pesca

Fuentes y Agradecimientos

- Frigoríficos habilitados que faenaron en este período del año y brindaron muy amablemente los precios para el boletín: FCO.LA ESTRELLA DE CONECAR S.A., FCO. LOS ABU de Ramallo, FCO. COSTANZO S.A. e INDUSTRIA ALIMENTARIA CORONEL VIDAL S.A.
- Dirección de Estadísticas y Comercio Exterior, SENASA.

