

BOLETÍN TRIMESTRAL Nº 4

El siguiente Boletín de publicación trimestral es editado por la Dirección de Porcinos, Aves de Granja y No Tradicionales. El mismo brinda información sobre la evolución de los indicadores del Sector Cunicola. Página | 1

Existencias 2015

Provincia	Conejos	%
BUENOS AIRES	256.719	79,8
CATAMARCA	0	0,0
CHACO	129	0,0
CHUBUT	1.626	0,5
CORDOBA	9.325	2,9
CORRIENTES	91	0,0
ENTRE RIOS	2.959	0,9
FORMOSA	91	0,0
JUJUY	807	0,3
LA PAMPA	1.397	0,4
LA RIOJA	34.210	10,6
MENDOZA	3.610	1,1
MISIONES	464	0,1
NEUQUEN	117	0,0
RIO NEGRO	1.224	0,4
SALTA	1.086	0,3
SAN JUAN	72	0,0
SAN LUIS	1.079	0,3
SANTA CRUZ	126	0,0
SANTA FE	5.381	1,7
SANTIAGO DEL ESTERO	94	0,0
TIERRA DEL FUEGO	143	0,0
TUCUMAN	913	0,3
Total	321.663	100

Fuente: Área Cunicultura, MAGyP en base a datos de la Dirección de Control de Gestión y Programas Especiales SENASA, Base de Movimientos, SENASA.

Información provisoria sujeta a modificaciones

Como se observa en el cuadro anterior, la mayor representatividad en existencias, es justamente en las provincias donde existe mayor faena formal de la especie. La principales son Buenos Aires, La Rioja, Santa Fe, Mendoza, Córdoba.



Faena registrada de Conejos en Cabezas¹

MES	2014	2015	VAR.15/14	VAR. MES
E	6.729	4.813	-28,47	-22,55
F	6.291	5.353	-14,91	11,22
M	6.200	5.050	-18,55	-5,66
A	4.280	4.679	9,32	-7,35
M	3.765	3.905	3,72	-16,54
J	5.563	3.332	-40,10	-14,67
J	5.013	4.280	-14,62	28,45
A	4.715	4.975	5,51	16,24
S	6.062	4.191	-30,86	-15,76
O	6.685	5.440	-18,62	29,80
N	3.435	4.767	38,78	-12,37
D	6.214	6.046	-2,70	26,83
Total a Sept	64.952	56.831	-13	

Fuente: Área Cunicultura, MAGyP en base a datos de la Dirección de Control de Gestión y Programas Especiales SENASA, Base de Movimientos, y área Estadísticas de SENASA.
Información provisoria sujeta a modificaciones

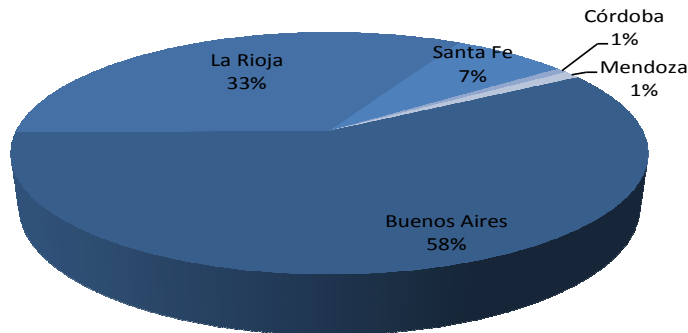
El cuadro anterior permite observar una significativa y sostenida disminución de la faena de conejos al compararla con el mismo período del año anterior. La misma arroja una variación negativa del 13 %.

¹ Los datos incluyen faena en establecimientos con habilitación nacional, provincial y municipal, calculada a partir de los datos de faena y los movimientos de animales a faena registrados por SENASA.



Conejos - Diciembre 2015

Distribución de la faena de conejos 2015



Fuente: Área Cunicultura, MAGyP en base a datos de la Dirección de Control de Gestión y Programas Especiales SENASA, Base de Movimientos y área Estadísticas de SENASA. Información provisoria sujeta a modificaciones

En la actualidad son 12 los establecimientos habilitados para tránsito federal para la faena de conejos, localizados en 5 provincias del país (Buenos Aires, Córdoba, Mendoza, La Rioja y La Pampa). En este cuarto trimestre de 2015 sólo estuvieron activos 6 de ellos ubicados en las provincias de Córdoba, La Rioja, Mendoza y Buenos Aires). En el caso de Santa Fe y Salta es faena habilitada sin tránsito federal (solo para tránsito interno).

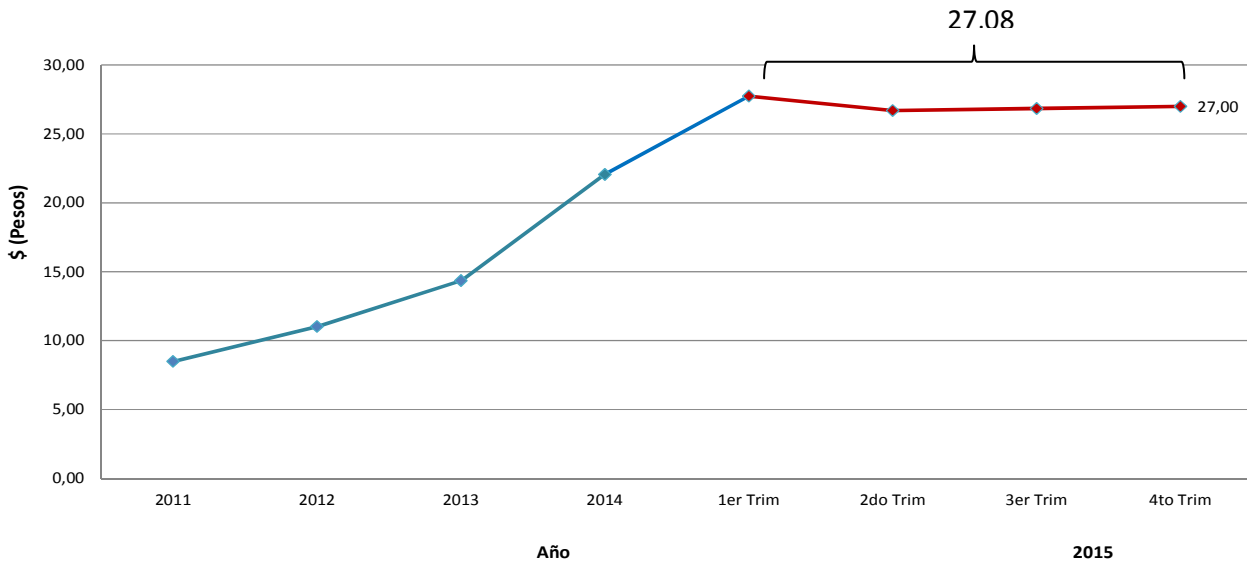
Evolución y Comparación de la Producción estimada de carne de Conejo – Dic 2015



Fuente: Área Cunicultura, MAGyP en base a datos de la Dirección de Control de Gestión y Programas Especiales SENASA, Base de Movimientos, y área Estadísticas de SENASA. Información estimada, sujeto a modificaciones.

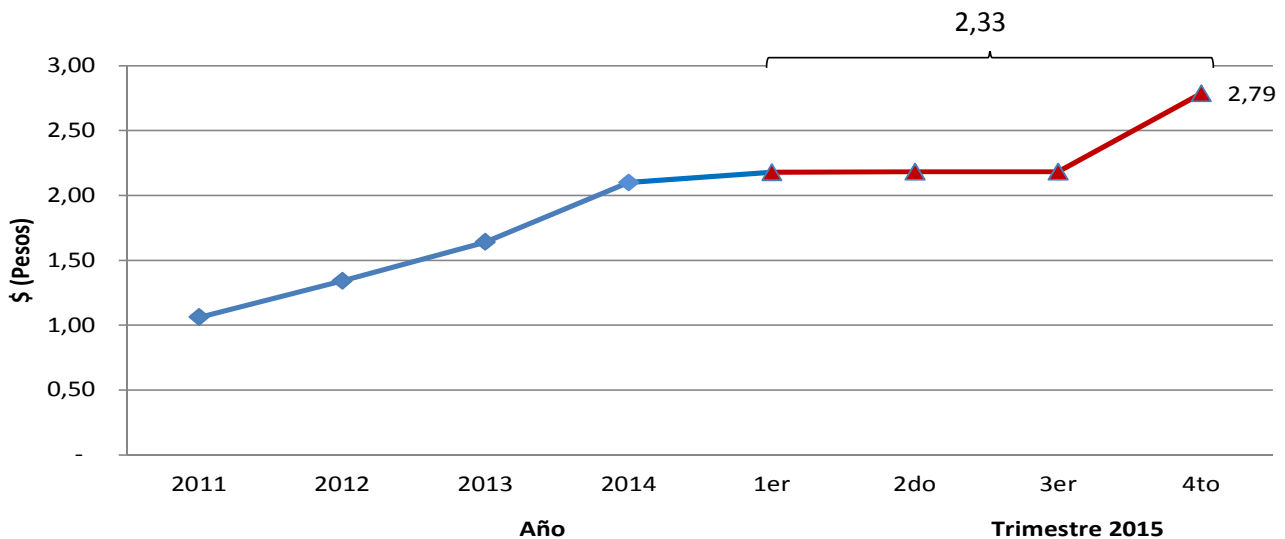


Evolución de precios promedio kilo vivo a faena en \$/kg sin IVA – En frigorífico



Fuente: Área Cunicultura, MAGyP, en base a datos de frigoríficos con habilitación SENASA 2011-2015.

Evolución de precios promedio del Alimento balanceado en \$/kg sin IVA



Fuente: Área Cunicultura, MAGyP, en base a datos de elaboradora del alimentos Marcelo Hoffman e hijos.

Cabe aclarar que el precio del alimento es un promedio de todas las categorías y sin la adición del precio del flete hasta la granja. Como dato adicional en este momento del año, el precio del alimento en La Rioja en la elaboradora de la SAPEM provincial fue de 2,18 \$ + IVA + Flete.



Conejos - Diciembre 2015

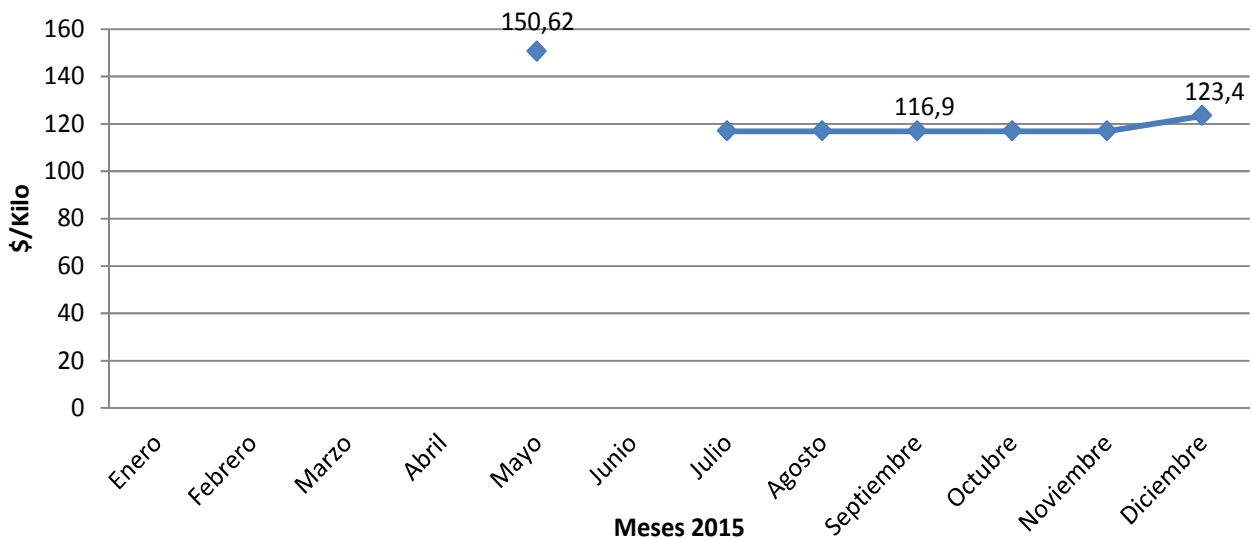
Evolución de precios de conejo entero en góndola de supermercado en \$/kg IVA incluido

En 2014 el precio promedio en supermercado entre todos los cortes en bandeja envasados al vacío (cuarto trasero, delantero, entero, parrillero, lomo) el precio rondó los 100\$/Kg. Página | 5

Cabe destacar que en diciembre de 2014 se pudo observar un pico de 209\$/Kg el conejo entero.

No hubo conejo disponible para adquisición online de los supermercados monitoreados en los primeros 5 meses de 2015, sin embargo en los primeros 15 días del mes de mayo se observan valores entre 139.99 a 164.99\$/Kg según el corte. Siendo 150\$/kg en promedio, el precio del conejo entero. En los meses de Junio y Julio el conejo entero rondó los 116.90\$/Kg, y se mantuvo constante los 2 meses siguientes. Ya en diciembre, el precio del conejo entero rondó los 123.40\$/Kg de promedio.

Evolución de Precios promedio mensuales del Conejo Entero en Góndola en Supermercado 2015



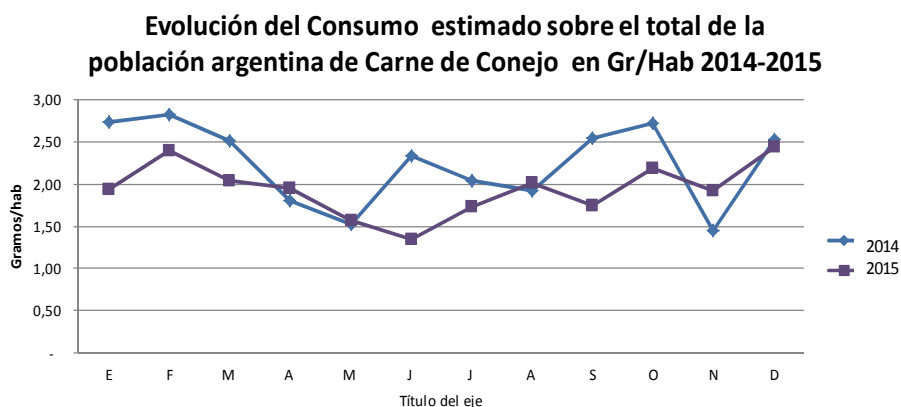
Fuente: Dirección de Porcinos, Aves de Granja y No Tradicionales en base a los precios disponibles en las páginas web de los supermercados Coto, Disco, Jumbo, Carrefour.



Consumo

Comparación del consumo² de carne de conejo 2014-2015

Meses	2014 Gr/Hab	2015 Gr/Hab	Variación %
E	2,73	1,94	-29,09
F	2,83	2,39	-15,65
M	2,52	2,03	-19,26
A	1,80	1,95	8,37
M	1,53	1,57	2,82
J	2,33	1,34	-42,54
J	2,04	1,72	-15,36
A	1,91	2,00	4,60
S	2,54	1,74	-31,46
O	2,72	2,19	-19,33
N	1,44	1,92	33,13
D	2,52	2,43	-3,55
Total	2,24	1,94	-13,25



Fuente: Área Cunicultura, MAGyP estimación en base a datos de la Dirección de Control de Gestión y Programas Especiales, SENASA. Base de Movimientos. Información provisoria sujeta a modificaciones. Información provisoria sujeta a modificaciones.

Comercio Exterior

Se registraron Exportaciones solo en el rubro pelos, entre los meses enero y febrero de 2015.

En enero 0.25 TN a Perú y en Febrero 0.25 TN a Bolivia y 1TN a Italia.

Exportaciones de Conejo por Rubro a Dic 2015

Rubros	TN	US\$	Destinos
Carnes Frescas	-	-	
Demas Comestibles	-	-	
Cueros/Pieles	-	-	
Pelo	1,50	S/D	Italia/Perú/Bolivia
Menudencias	-	-	
Opoterápicos	-	-	
Total	1,50	0	

Fuente: Área Cunicultura, MAGyP en base a datos de área Estadística de SENASA

No se registran Importaciones de productos y subproductos de conejo desde el año 2010.

² Cálculo: Producción para el mercado interno/Nº Habitantes



Novedades

Curso Online de Cunicultura

Se lanzó la 10ma. edición del curso de cunicultura online de la Universidad Politécnica de Valencia entre las fechas 14/12/2015 y 23/05/2016. El mismo posee tres módulos de las diferentes temáticas entorno a la actividad productiva: Sistemas de producción Cunícola, Reproducción, Mejora Genética y Nutrición; y Bienestar, Patología y Calidad de Carne.



Cursos Precios Metodología Matrícula Equipo Contactar Inicio

Cursos de Cunicultura

El Departamento de Ciencia Animal de la [Universitat Politècnica de València](#) ha realizado en las últimas décadas un especial esfuerzo hacia la mejora del conocimiento del conejo carne, siendo uno de los referentes mundiales del sector cunícola.

De la necesidad de hacer llegar este conocimiento a todos los rincones de habla hispana nace el **Curso de Cunicultura Online** con el objetivo de ofrecer una formación adicional a estudiantes, técnicos y profesionales del sector.

Recogiendo las sugerencias de los alumnos de las 9 ediciones anteriores hemos re-estructurado el curso. A partir de ahora ofrecemos 3 cursos online independientes, pero complementarios, en los

Puede ampliar la información en el siguiente link: <http://www.cursodecunicultura.upv.es/>

Alarman sobre la sobrepoblación de conejos entre Neuquén y Mendoza



Responsables del Centro de Ecología Aplicada del Neuquén (CEAN) y de INTA Bariloche alertan que no sólo se los encuentra en los Parques Nacionales, también en las ciudades y localidades desde Neuquén hasta el sur de Mendoza.

Mencionan que este avance de la población de conejos silvestres genera problemas en la crianza de chivos y de ovejas. Cuando se multiplica indiscriminadamente, se convierte en un fuerte agente de desertificación, ya que su dieta se basa en pastos verdes y tiernos. También causa graves daños en frutales, cereales y hortalizas.

Para mayor información: <http://www.rionegro.com.ar/diario/neuquen-encienden-alarma-plaga-de-conejos-europeos-7976061-9701-nota.aspx>



La Comisión nacional de Trabajo Agrario fija nuevas remuneraciones

Para el personal permanente de prestación continua comprendido en el régimen de trabajo agrario (Ley 26727) en el ámbito de todo el país.

El anexo III de la Resolución 84/2015 de la CNTA del Ministerio de Trabajo, Empleo y Seguridad Social establece que, con una vigencia que abarca desde el 1 de diciembre de 2015 hasta el 30 de septiembre de 2016, las remuneraciones mínimas a los trabajadores cunicultores serán de \$8.194,92.- y el jornal \$360,56.-



Para ampliar esta información puede visualizar la norma en la siguiente dirección:

http://www.trabajo.gov.ar/agrario/normativas.asp?id_seccion=232

Fuentes y Agradecimientos

- Dirección de Estadísticas y Comercio Exterior, SENASA.
- Dirección de Control de Gestión y Programas Especiales, SENASA.
- Nancy Hoffman de Marcelo Hoffman e hijos, datos de precios de alimento balanceado para conejos.
- Precios de conejo en frigoríficos., FCO. COSTANZO S.A., Municipalidad del Depto de Sanagasta.
- *www.cotodigital.com.ar, www.jumboacasa.com.ar, www.discovirtual.com.ar*
- *M.Sc. Gaby Quagliariello – Desarrollo Rural AER - Luján de Cuyo. INTA EEA, Mendoza.*

