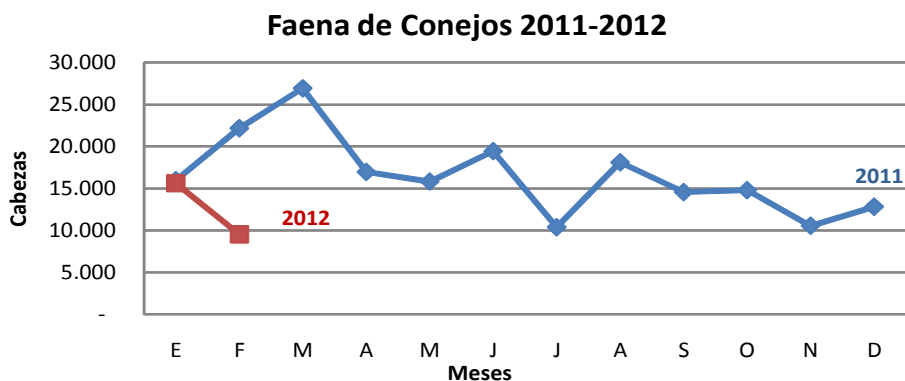
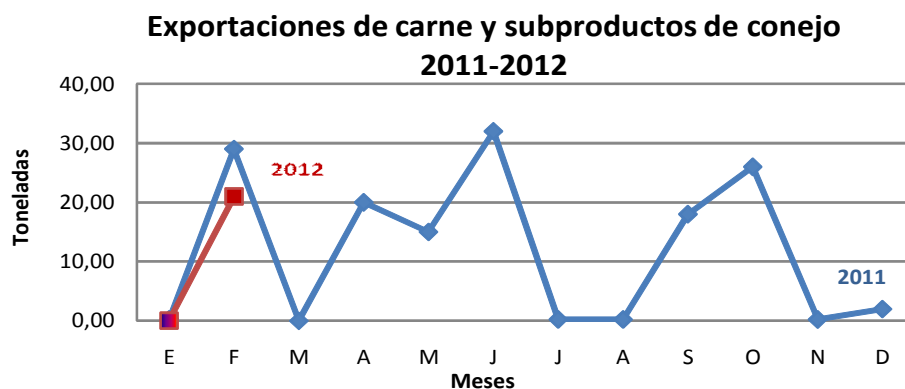




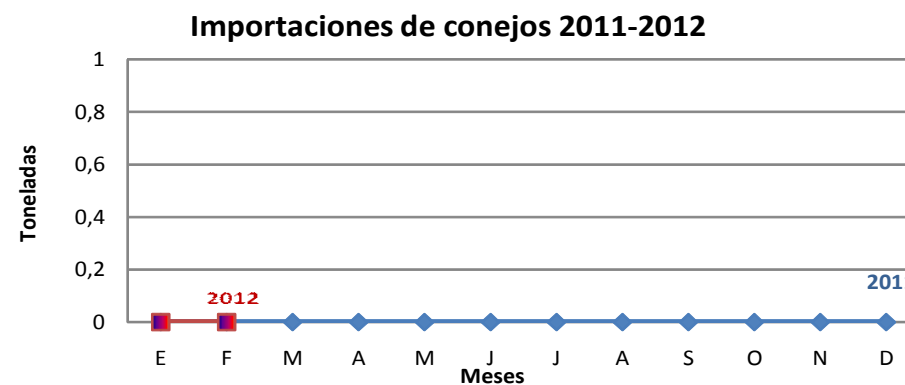
FAENA			
Mes	2011	2012	%
	en cabezas		
E	15.981	15.614	-2
F	22.171	9.523	-57
M	26.923	-	-
A	16.970	-	-
M	15.821	-	-
J	19.453	-	-
J	10.382	-	-
A	18.117	-	-
S	14.559	-	-
O	14.798	-	-
N	10.559	-	-
D	12.826	-	-



EXPORTACIONES			
Mes	2011	2012	%
	en toneladas		
E	0,25	0	-100
F	29	21	-28
M	0	-	-
A	20	-	-
M	15	-	-
J	32	-	-
J	0,25	-	-
A	0,25	-	-
S	18	-	-
O	26	-	-
N	0,25	-	-
D	2	-	-

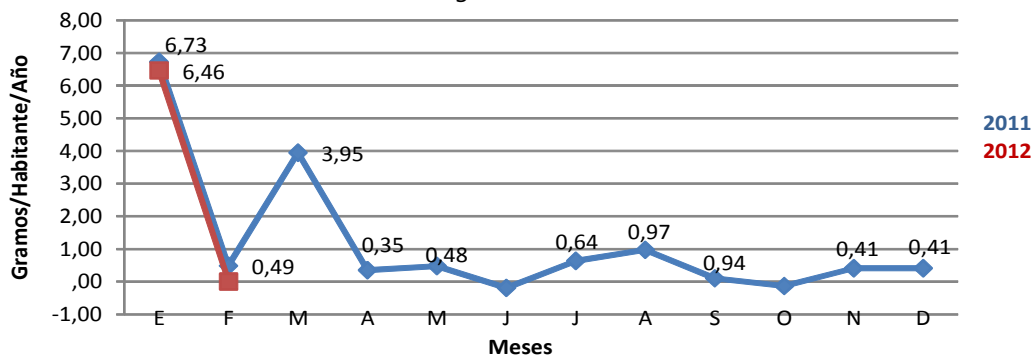


IMPORTACIONES			
Mes	2011	2012	%
	en toneladas		
E	0	0	-
F	0	0	-
M	0	-	-
A	0	-	-
M	0	-	-
J	0	-	-
J	0	-	-
A	0	-	-
S	0	-	-
O	0	-	-
N	0	-	-
D	0	-	-



Consumo Promedio de Carne de Conejo 2011-2012

en gramos



Fuente: La información en los cuadros y gráficos es de elaboración propia en base a datos primarios de SENASA. Información provisoria y sujeta a modificaciones.

