

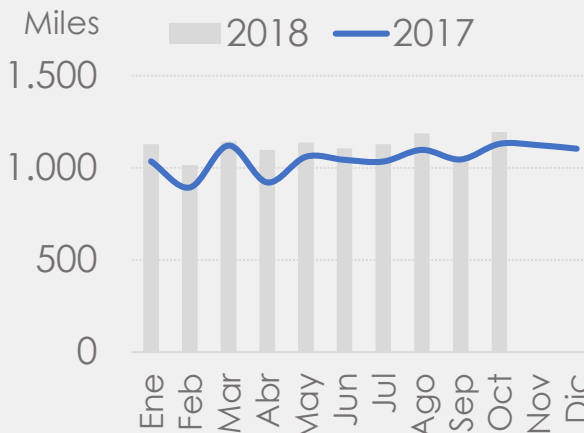


Faena (cabezas)

1.194.813 Oct 2018
11.172.076 Ene-Oct 2018

▲5,7%
Var.interanual
Oct 2018 vs 2017

▲7,6%
Var.interanual
Ene-Oct 2018 vs 2017



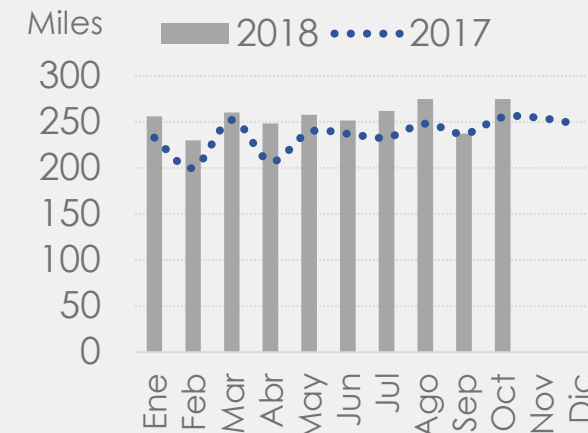
Fuente: Elaborado por la Dirección de Estudios Económicos, en base a datos SENASA y DNCCA

Producción (tn eq. res con hueso)

274.729 Oct 2018
2.551.276 Ene-Oct 2018

▲7,6%
Var.interanual
Oct 2018 vs 2017

▲9,0%
Var.interanual
Ene-Oct 2018 vs 2017



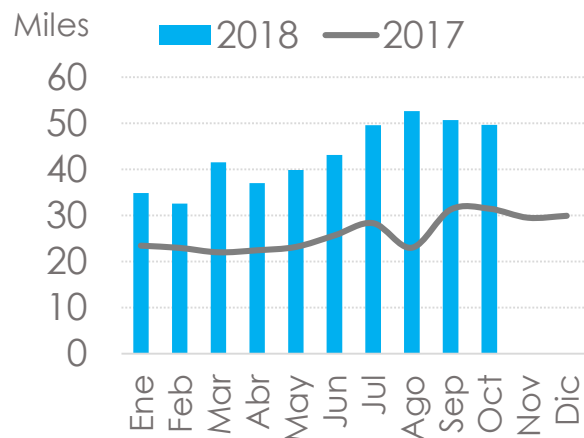
Fuente: Elaborado por la Dirección de Estudios Económicos, en base a datos SENASA y DNCCA

Exportación de carne (tn eq. res con hueso)

49.646 Oct 2018
431.472 Ene-Oct 2018

▲57,8%
Var.interanual
Oct 2018 vs 2017

▲70,1%
Var.interanual
Ene-Oct 2018 vs 2017



Fuente: Elaborado por la Dirección de Estudios Económicos, en base a datos SENASA, DNCCA e INDEC

Consumo aparente (kg/hab/año)

60,51 Oct 2018
58,33 Ene-Oct 2018

▼0,5%
Var.interanual
Oct 2018 vs 2017

▲0,6%
Var.interanual
Ene-Oct 2018 vs 2017

Volumen exportado | Destinos Ene-Oct 2018

