

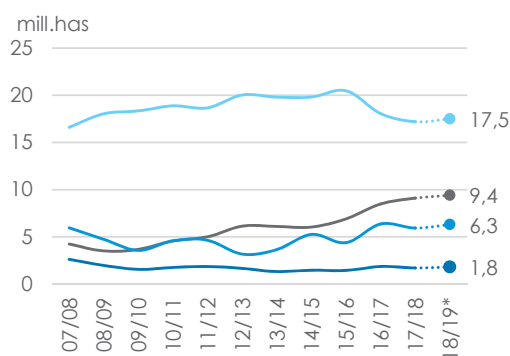
ESTIMACIONES AGRÍCOLAS

Estimación a: ene-19

| | SUPERFICIE SEMBRADA (mill. ha) | | | % AVANCE | | ESTADO | PRODUCCIÓN 17/18 (mill.t) | | |
|--------------|--------------------------------|-------------|-------------|----------|---------|--------|---------------------------|--------------|--------------|
| | 17/18 | 18/19 | Variación | | % MB/ B | | 17/18 | 18/19 | Variación |
| Trigo | 5,9 | 6,3 | ▲ 6% | 100% | Cosecha | - | 18,5 | 19,3 | ▲ 4% |
| Cebada | 1,0 | 1,4 | ▲ 36% | 100% | Cosecha | - | 3,7 | 5,1 | ▲ 35% |
| Maíz | 9,1 | 9,4 | ▲ 3% | 95% | Siembra | 91% | 43,3 | 49,7 | ▲ 15% |
| Girasol | 1,7 | 1,8 | ▲ 3% | 22% | Cosecha | 79% | 3,5 | 3,5 | ▲ 1% |
| Soja | 17,2 | 17,5 | ▲ 2% | 99% | Siembra | 88% | 37,8 | 54,3 | ▲ 44% |
| Otros* | 3,7 | 3,6 | ▼ -3% | | | | 5,8 | 7,8 | ▲ 33% |
| TOTAL | 38,6 | 39,8 | ▲ 3% | - | - | - | 112,7 | 139,6 | ▲ 24% |

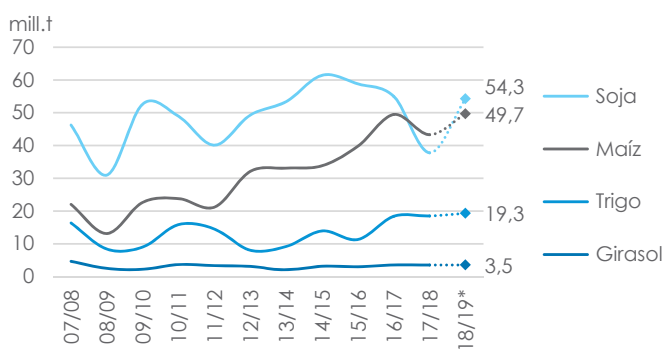
*Otros cultivos: algodón, alpiste, arroz, avena, cártamo, centeno, colza, lino, maní, poroto y sorgo

SUPERFICIE SEMBRADA



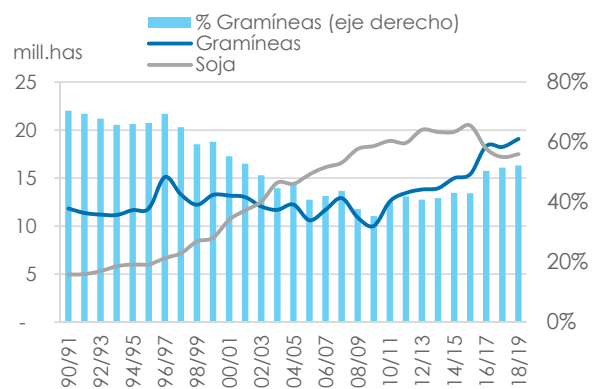
Fuente: Secretaría de Agroindustria

PRODUCCIÓN



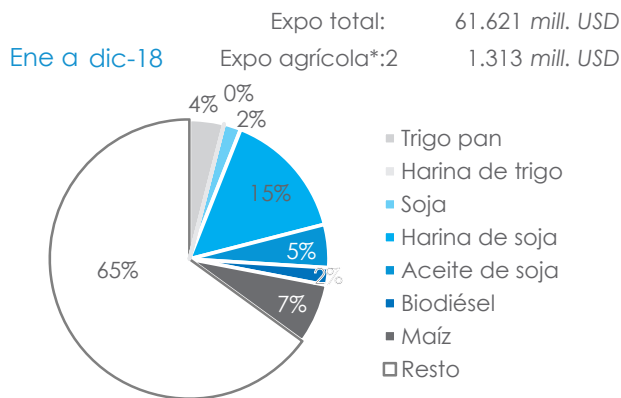
Fuente: Secretaría de Agroindustria

RELACIÓN SUPERFICIE GRAMÍNEA/ SOJA



Fuente: Secretaría de Agroindustria

EXPORTACIONES AGRÍCOLAS



*Incluye los 7 productos especificados en el gráfico
Fuente: Secretaría de Agroindustria sobre la base de INDEC

MERCADO DE GRANOS | COTIZACIONES

| | Cotización al | Cotización al | | | Cotización al | | | | |
|-------|---------------|--------------------|-----------|------------|---------------|---------------|------------|-------|------|
| | | POSICIÓN | 31-ene-19 | Variación* | POSICIÓN | 31-ene-19 | Variación* | | |
| Trigo | USD/t | mar-19 | 190 | ▲ 3% | MERCADO LOCAL | mar-19 | 220 | ▲ 4% | |
| Maíz | USD/t | MERCADO DE CHICAGO | mar-19 | 148 | ▲ 0% | MERCADO LOCAL | mar-19 | 148 | ▲ 2% |
| Soja | USD/t | mar-19 | 336 | ▲ 4% | MERCADO LOCAL | mar-19 | 243 | ▼ -3% | |

*Mensual: versus el último día hábil del mes anterior al que corresponde la cotización
Fuente: Secretaría de Agroindustria sobre la base de CME, MATBA y ROFEX